





INFORME

POSACUERDO TRAUMÁTICO: COLETAZOS EN LA TRANSICIÓN DESDE EL ACUERDO DE PAZ AL POSCONFLICTO





-  Asesinato de personas líderes sociales y defensoras de derechos humanos 2016-2020
-  Masacres 2020
-  Asesinatos de excombatientes de las FARC-EP en proceso de reincorporación a la vida civil
-  Pos acuerdo traumático: coletazos en la transición desde el acuerdo de paz al posconflicto

Metodología = definición y procedimiento

- La metodología se basa en el análisis de las noticias o informes dados desde las regiones, por organizaciones de base o plataformas de defensores de derechos humanos, por entidades oficiales (entre los que se encuentran la Defensoría del pueblo, informes o comunicados del Ministerio de Defensa, la Fiscalía General de la Nación, la Policía, la Armada y el Ejército Nacional con sus distintas divisiones), por medios de comunicación y otras ONGs que realizan este registro.
- La confrontación inicial de fuentes busca filtrar los registros de inconsistencias y limitarse a eventos en los cuales existen indicios suficientes para calificar a la víctima como líder social que ha sido agredida en razón de su compromiso con la defensa de los derechos de su comunidad o sector.
- **Paso a paso:**
 - Se recibe la noticia del hecho.
 - Se corrobora con la organización de base de la región
 - Se confrontan fuentes primarias estatales (policía, ejército, fiscalía, defensoría) y ONU
 - Se corrobora con prensa u otros comunicados
 - Se comparte con organizaciones sociales e instituciones

Informe de Indepaz. Enero a Diciembre de 2020

CONTENIDO

-  Asesinato de líderes/as y personas defensoras de DDHH – año 2020
-  Masacres en Colombia - año 2020
-  Asesinato de firmantes de los acuerdos de paz en proceso de reincorporación – año 2020.
-  Marco de análisis: “coletazos de violencias en la transición desde el acuerdo de paz al posconflicto”



● INDÍGENAS

Desde la firma del Acuerdo de Paz en 2016 hasta 15 de diciembre de 2020 han sido asesinados

1091

Líderes y Personas Defensoras de los DDHH



#PazParaLiderar

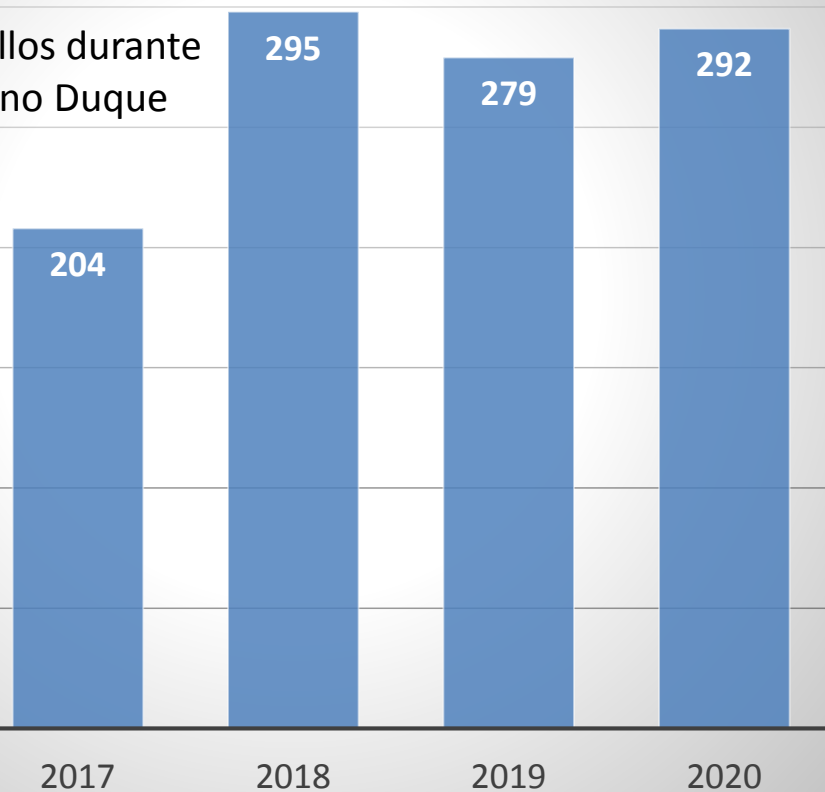
I. INFORME ESPECIAL SOBRE AGRESIONES A LÍDERES/AS SOCIALES Y PERSONAS DEFENSORAS DE LOS DERECHOS HUMANOS Y DE LOS ACUERDOS DE PAZ

- El informe relacionado a líderes y defensores de DDHH asesinados se realiza en asocio con la Unidad de Derechos Humanos de Marcha Patriótica y la Cumbre Agraria, Étnica y Popular, basados en la noticia, comunicados o denuncia pública por parte de las organizaciones de la sociedad civil de asesinato de personas calificadas como líderes, lideresas, defensoras de derechos humanos y cometidos según esas fuentes por su condición de defensoras de los derechos de las comunidades, grupos sociales y organizaciones.
- Se define líder o lideresa social como aquella persona que defiende los derechos de la colectividad y desarrolla una acción por el bien común reconocida en su comunidad, organización o territorio. Todo líder o lideresa social se considera un defensor de derechos humanos.
- Para estos registros, además se acoge la definición de persona defensora de los derechos humanos que tiene la CIDH y se consignan en declaraciones de Naciones Unidas (<https://www.ohchr.org/sp/issues/srhrdefenders/pages/defender.aspx>)

Asesinato de líderes/as

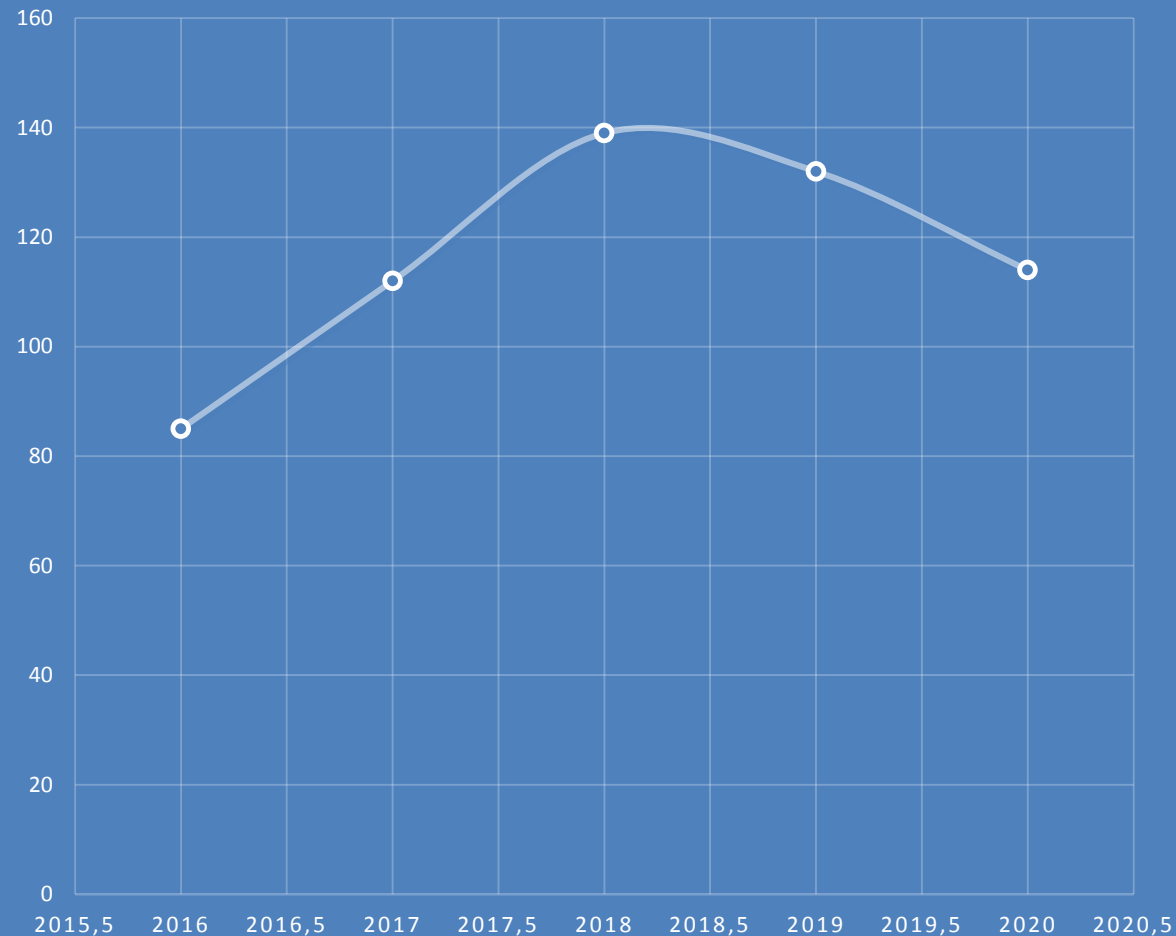
1091 en total desde el 24 de noviembre de 2016 al 15 de diciembre de 2020

695 de ellos durante
El gobierno Duque

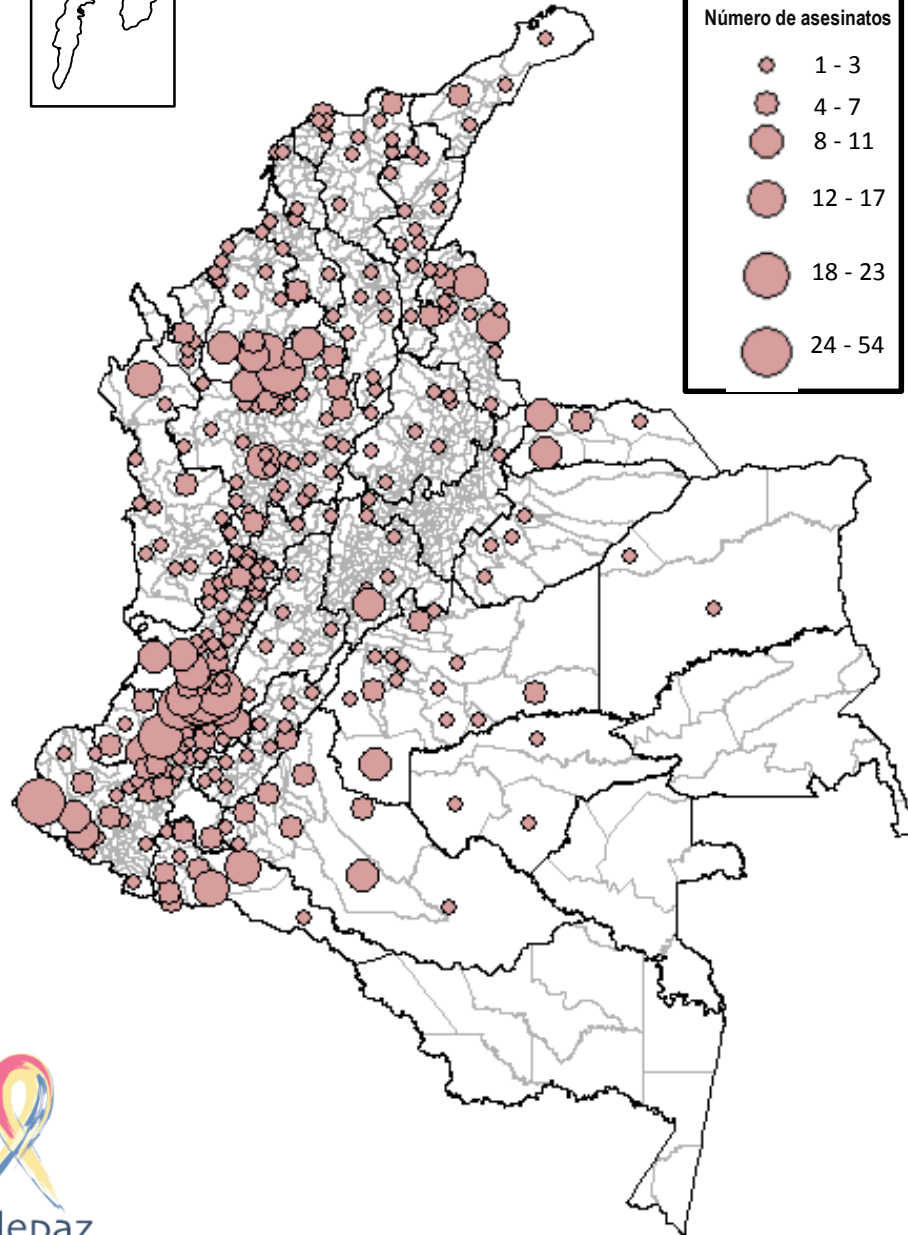


Año	No. Asesinato de líderes/as
2017	204
2018	295
2019	279
2020	292

DE MUNICIPIOS CON ASESINATO DE LÍDERES



año	No. Mpios con asesianto de Líderes
2016	85
2017	112
2018	139
2019	132
2020	114

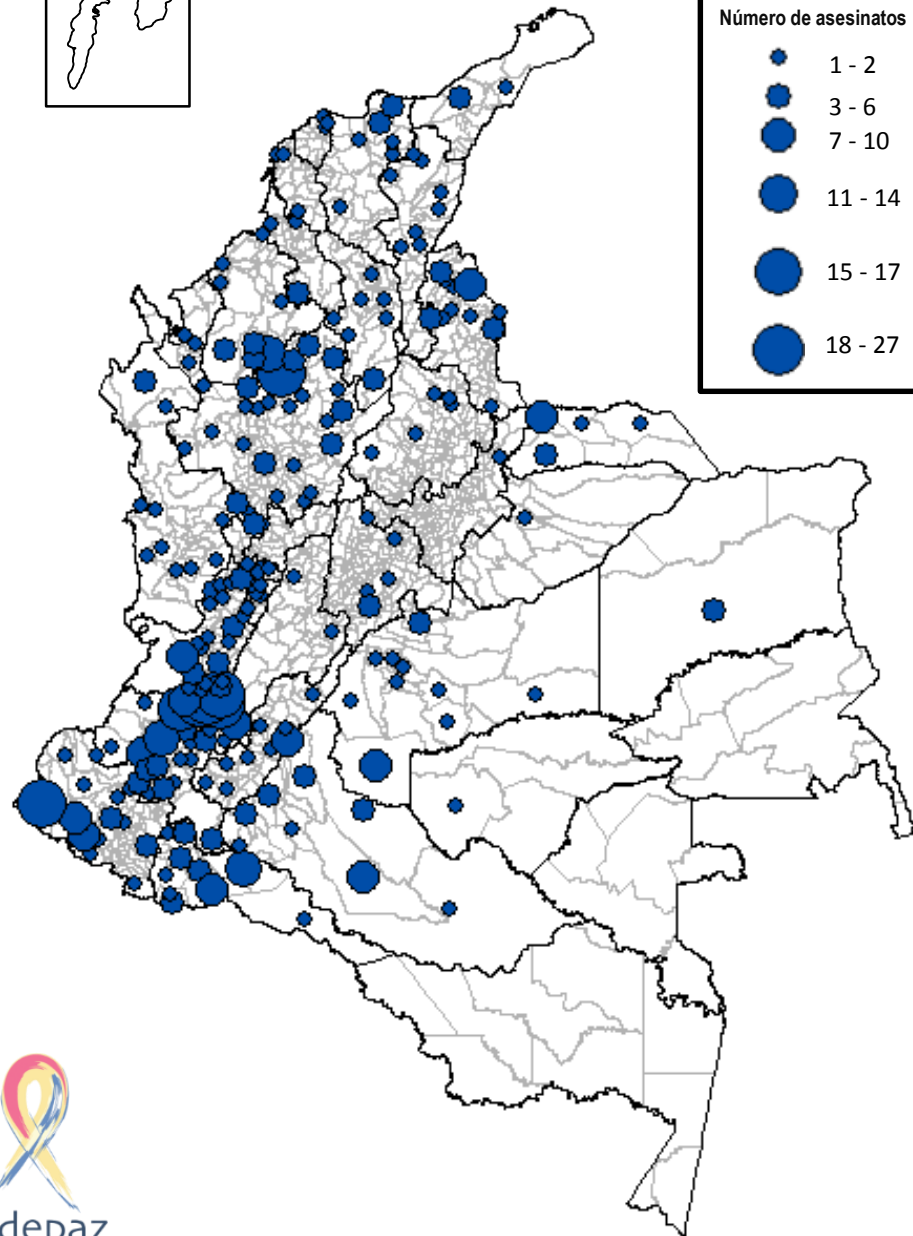


Personas líderes sociales y defensoras de derechos humanos asesinadas en Colombia desde la firma del Acuerdo de Paz

Total asesinatos	1091
Municipios afectados	288
Departamentos afectados	29

MUNICIPIOS CON MAYOR NÚMERO DE ASESINATOS

Departamento	Municipio	Casos
NARIÑO	SAN ANDRÉS DE TUMACO	54
CAUCA	CORINTO	32
CAUCA	CALOTO	32
ANTIOQUIA	TARAZÁ	30
CAUCA	TORIBÍO	23
CAUCA	SUÁREZ	21
CAUCA	SANTANDER DE QUILICHAO	19
CAUCA	EL TAMBO	18
PUTUMAYO	PUERTO GUZMÁN	17
PUTUMAYO	PUERTO ASÍS	16
CÓRDOBA	SAN JOSÉ DE URÉ	15
NORTE DE SANTANDER	TIBÚ	15
CAUCA	BUENOS AIRES	14
ANTIOQUIA	MEDELLÍN	14
VALLE DEL CAUCA	CALI	13
CHOCÓ	RIOSUCIO	13



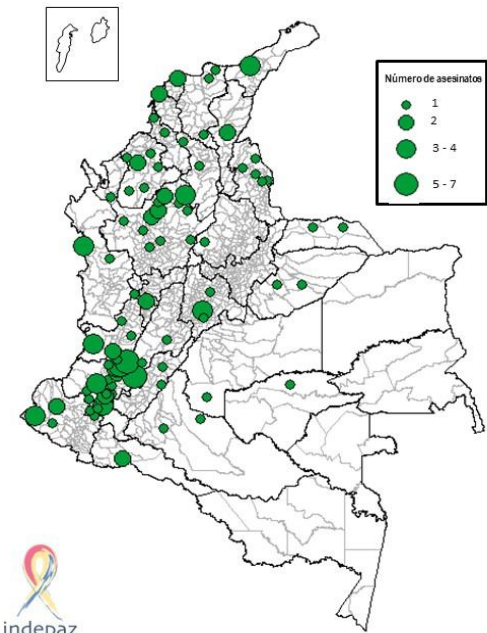
Personas líderes sociales y defensoras de derechos humanos asesinadas en Colombia gobierno Duque (Agosto 7 de 2018 – diciembre 15 de 2020)

Total asesinatos	692
Municipios afectados	219
Departamentos afectados	29

MUNICIPIOS CON MAYOR NÚMERO DE ASESINATOS

Departamento	Municipio	Casos
CAUCA	CALOTO	27
NARIÑO	SAN ANDRÉS DE TUMACO	26
ANTIOQUIA	TARAZÁ	26
CAUCA	TORIBÍO	23
CAUCA	CORINTO	22
CAUCA	SANTANDER DE QUILICHAO	17
CAUCA	SUÁREZ	16
CAUCA	EL TAMBO	14
PUTUMAYO	PUERTO GUZMÁN	13
CÓRDOBA	SAN JOSÉ DE URÉ	11
PUTUMAYO	PUERTO ASÍS	10
NORTE DE SANTANDER	TIBÚ	10

Personas líderes sociales y defensoras de derechos humanos asesinadas en Colombia durante 2016



Total asesinatos	132
Municipios afectados	85
Departamentos afectados	25

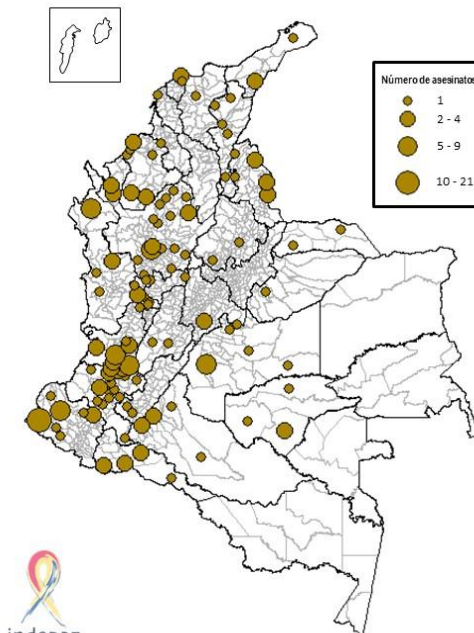
MUNICIPIOS CON MAYOR NÚMERO DE ASESINATOS

Departamento	Municipio	Casos
CAUCA	CALOTO	7
CAUCA	CORINTO	6
CAUCA	PÁEZ	5
ANTIOQUIA	EL BAGRE	4
NARIÑO	SAN ANDRÉS DE TUMACO	4
CAUCA	ALMAGUER	3
CAUCA	EL TAMBO	3
CAUCA	SANTANDER DE QUILICHAO	3
CHOCÓ	BAHÍA SOLANO	3
CUNDINAMARCA	SOACHA	3
LA GUAJIRA	RIOHACHA	3
VALLE DEL CAUCA	BUENAVENTURA	3

Fuente: base de datos Indepaz. Fecha de los datos: Enero 1 de 2016 – diciembre 31 de 2016. Elaborado por: Carlos Eduardo Espita Cueva – Leonardo González Perafán. Noviembre 04 de 2020.



Personas líderes sociales y defensoras de derechos humanos asesinadas en Colombia durante 2017



Total asesinatos	204
Municipios afectados	112
Departamentos afectados	25

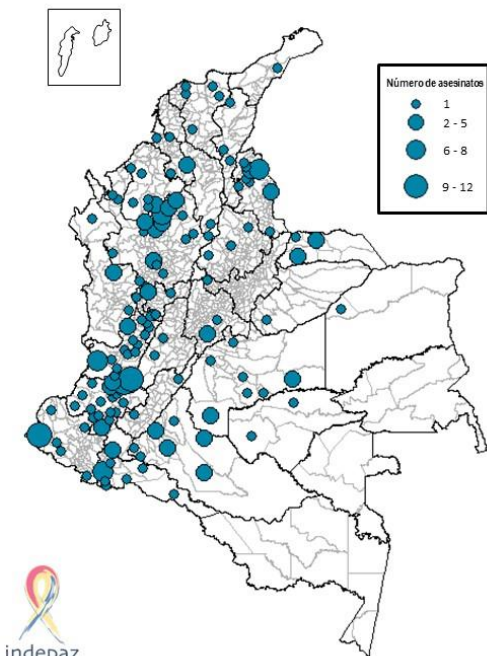
MUNICIPIOS CON MAYOR NÚMERO DE ASESINATOS

Departamento	Municipio	Casos
NARIÑO	SAN ANDRÉS DE TUMACO	21
CHOCÓ	RIOSUCIO	9
CAUCA	CORINTO	6
NARIÑO	MAGÜÍ	6
VALLE DEL CAUCA	CALI	6
ANTIOQUIA	MEDELLÍN	6
META	MESETAS	6
VALLE DEL CAUCA	BUENAVENTURA	4
PUTUMAYO	PUERTO ASÍS	4
CÓRDOBA	PUERTO LIBERTADOR	4
PUTUMAYO	PUERTO GUZMÁN	4
CAUCA	EL TAMBO	3
CAUCA	BUENOS AIRES	3
ANTIOQUIA	CAREPA	3
CAUCA	SUÁREZ	3

Fuente: base de datos Indepaz. Fecha de los datos: Enero 1 de 2017 – diciembre 31 de 2017. Elaborado por: Carlos Eduardo Espita Cueva – Leonardo González Perafán. Noviembre 04 de 2020.



Personas líderes sociales y defensoras de derechos humanos asesinadas en Colombia durante 2018



Total asesinatos	295
Municipios afectados	139
Departamentos afectados	29

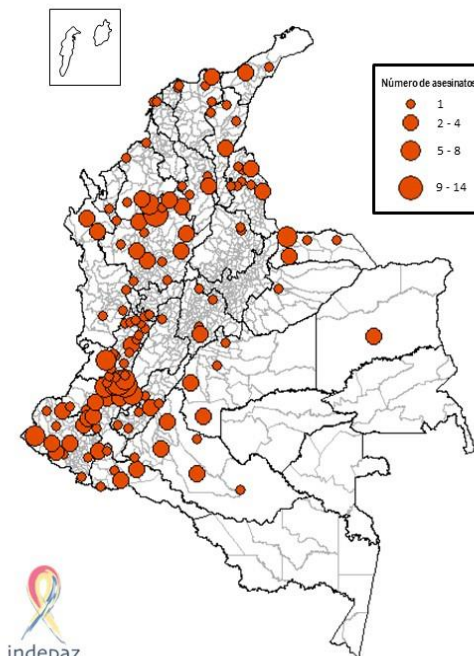
MUNICIPIOS CON MAYOR NÚMERO DE ASESINATOS

Departamento	Municipio	Casos
NARIÑO	SAN ANDRÉS DE TUMACO	12
CAUCA	CORINTO	9
CAUCA	CALOTO	9
ANTIOQUIA	TARAZÁ	8
VALLE DEL CAUCA	BUENAVENTURA	7
NORTE DE SANTANDER	TIBÚ	6
PUTUMAYO	ORITO	6
CAUCA	BUENOS AIRES	5
NORTE DE SANTANDER	SAN JOSÉ DE CÚCUTA	5
ANTIOQUIA	VALDIVIA	5
CAQUETÁ	SAN VICENTE DEL CAGUÁN	5
META	LA MACARENA	5
ANTIOQUIA	ITUANGO	5
VALLE DEL CAUCA	EL DOVIO	5

Fuente: base de datos Indepaz. Fecha de los datos: Enero 1 de 2018 – diciembre 31 de 2018. Elaborado por: Carlos Eduardo Espita Cueva – Leonardo González Perafán. Noviembre 04 de 2020.



Personas líderes sociales y defensoras de derechos humanos asesinadas en Colombia durante 2019



Total asesinatos	279
Municipios afectados	132
Departamentos afectados	27

MUNICIPIOS CON MAYOR NÚMERO DE ASESINATOS

Departamento	Municipio	Casos
ANTIOQUIA	TARAZÁ	14
CAUCA	CALOTO	13
CAUCA	TORIBÍO	13
CAUCA	SUÁREZ	9
VALLE DEL CAUCA	DAGUA	9
NARIÑO	SAN ANDRÉS DE TUMACO	7
ARAUCA	SARAVENA	7
CAUCA	PÁEZ	7
CAUCA	CORINTO	6
CAUCA	SANTANDER DE QUILICHAO	6
CÓRDOBA	SAN JOSÉ DE URÉ	6

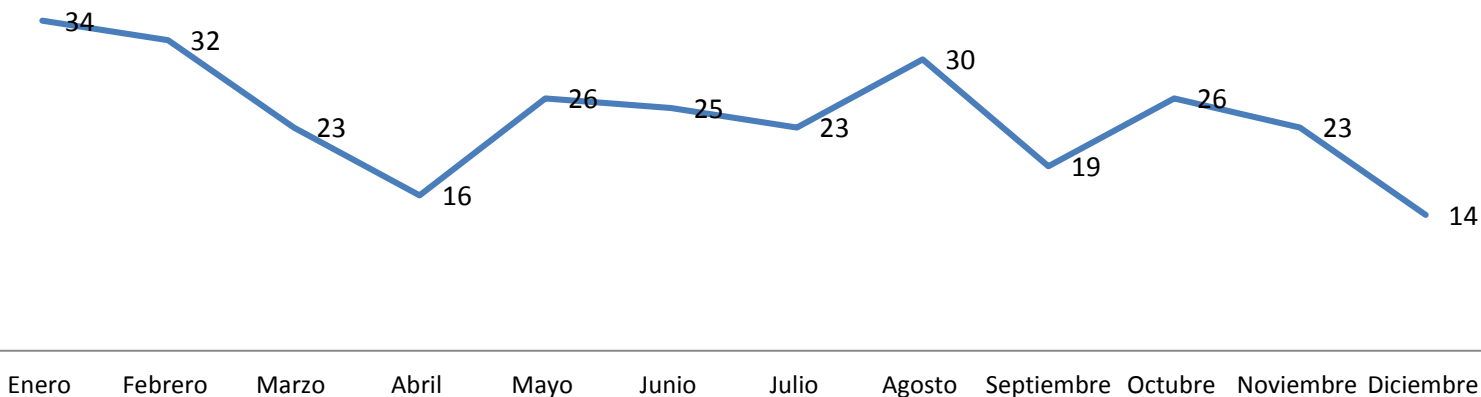
Fuente: base de datos Indepaz. Fecha de los datos: Enero 1 de 2019 – diciembre 31 de 2019. Elaborado por: Carlos Eduardo Espita Cueva – Leonardo González Perafán. Noviembre 04 de 2020.



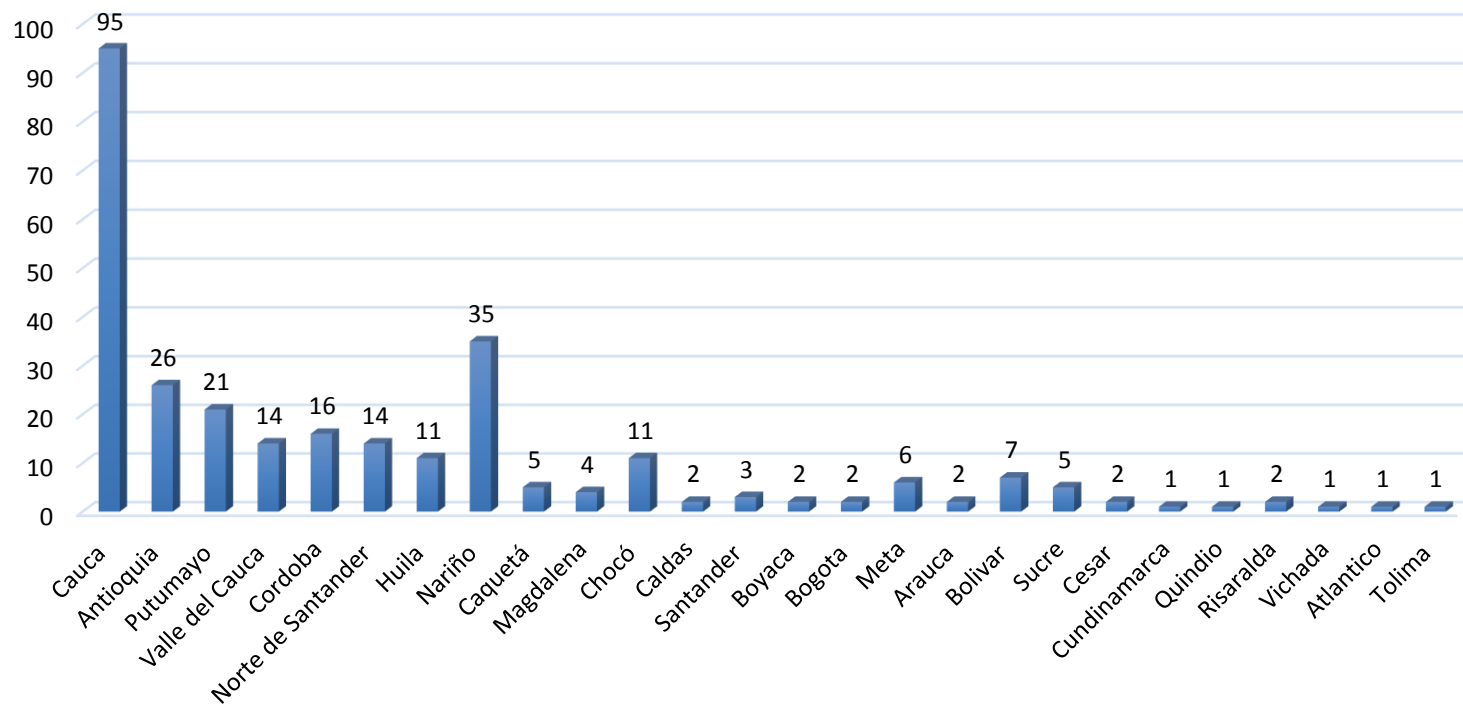
Homicidio de líderes y defensores en el 2020

Desde el 1 de enero hasta el 15 de diciembre de 2020, 292 personas líderes sociales y defensoras de Derechos Humanos han sido asesinadas en Colombia

Por Mes



Por Departamento



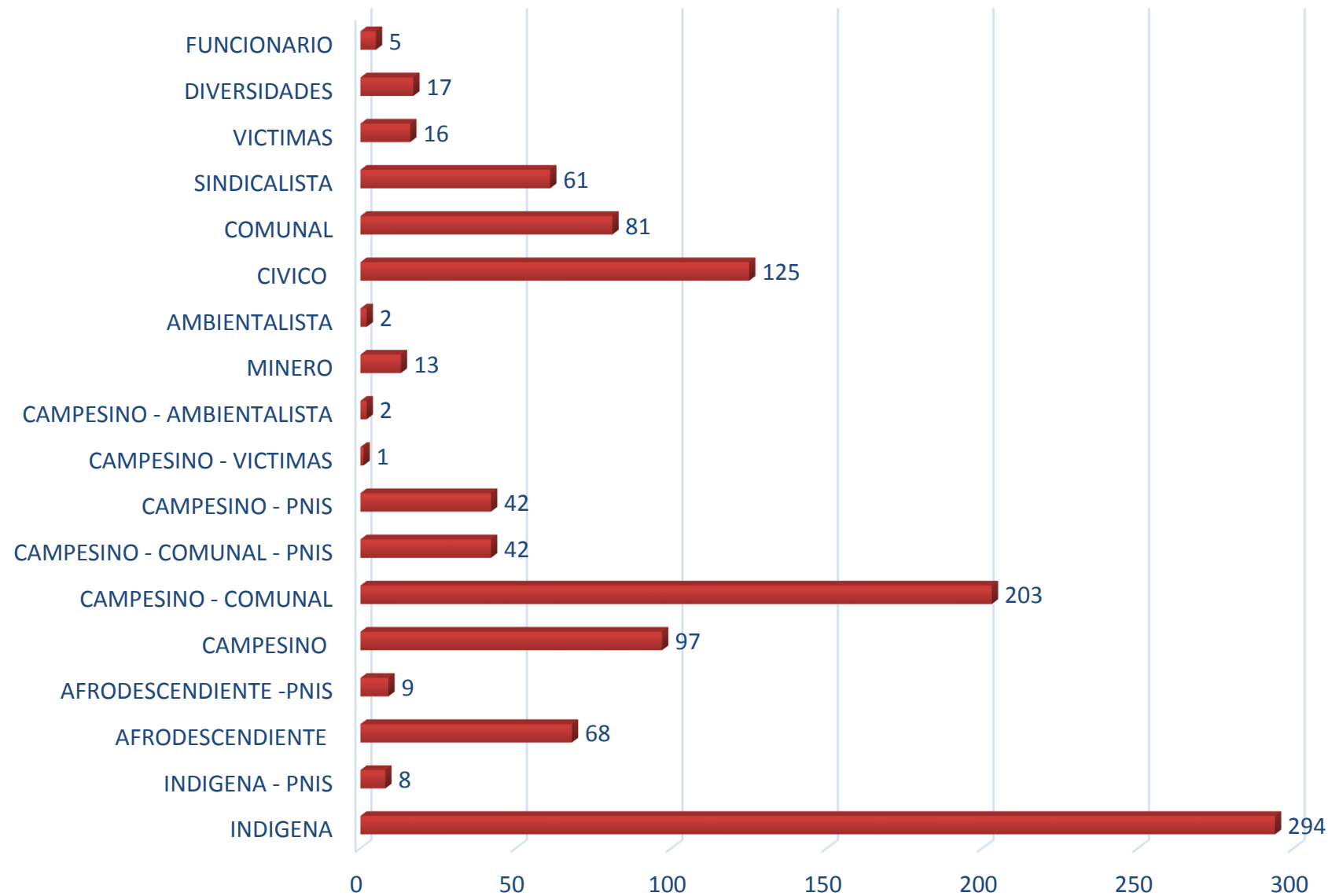
Homicidios personas líderes sociales y defensoras de DDHH Desde la Firma acuerdo de paz	2016	2017	2018	2019	2020	TOTAL DEPARTAMENTO
Cauca	5	33	59	72	96	265
Antioquia	1	28	46	39	26	140
Nariño	0	30	19	24	35	108
Valle del Cauca	0	16	23	24	14	77
Putumayo	1	12	20	12	21	66
Norte de Santander	0	8	22	10	14	54
Córdoba	2	11	11	11	16	51
Caquetá	1	6	17	12	5	41
Meta	0	10	15	7	6	38
Chocó	3	13	6	7	11	40
Arauca	0	2	8	12	2	24
Huila	1	2	2	7	11	23
Cesar	0	5	3	5	2	15
Risaralda	0	5	5	2	2	14
Magdalena	0	1	4	7	4	16
Bolívar	1	1	2	7	7	18
Guajira	2	3	2	5	0	12
Caldas	0	4	5	0	2	11
Santander	0	2	3	2	3	10
Atlántico	2	2	2	2	1	9
Sucre	0	1	6	1	5	13
Tolima	1	2	2	1	1	7
Bogotá	0	2	4	2	2	10
Guaviare	0	4	2	0	0	6
Quindío	0	0	3	2	1	6
Casanare	1	1	1	1	1	5
Boyacá	0	0	1	1	2	4
Cundinamarca	0	0	1	2	1	4
Vichada	0	0	1	2	1	4
TOTAL	21	204	295	279	292	1091

Estos homicidios se registran entre nov 24/2016 y diciembre 15/2020 en 288 municipios de los 1123 que tiene Colombia

El 85% de los homicidios de líderes y personas defensoras de DD.HH se registra en 132 municipios de los departamentos de Cauca, Antioquia, Valle del Cauca, Norte de Santander, Nariño, Putumayo y Córdoba

Al comparar cifras de homicidios reportadas en los años 2016, 2017, 2018, 2019 y 2020, la tasa más alta se centra en los mismos departamentos

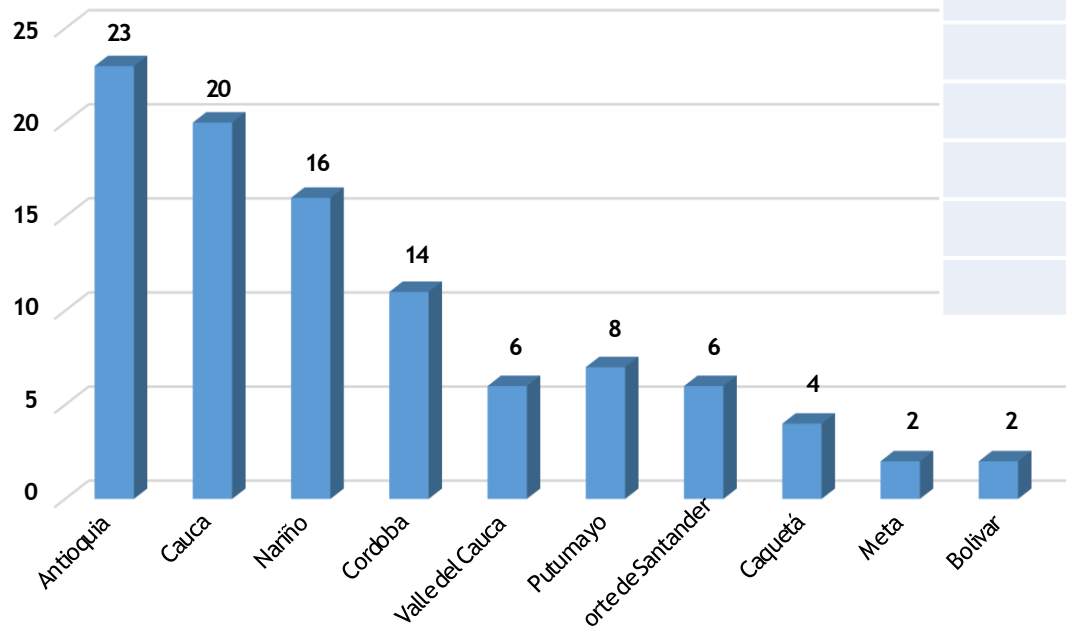
24 de noviembre de 2016 al 15 de diciembre de 2020	2016	2017	2018	2019	2020	TOTAL DEPARTAMENTO
Cauca	5	33	59	72	96	265
Antioquia	1	28	46	39	26	140
Nariño	0	30	19	24	35	108
Valle del Cauca	0	16	23	24	14	77
Putumayo	1	12	20	12	21	66
Norte de Santander	0	8	22	10	14	54
Córdoba	2	11	11	11	16	51



Sector social de los líderes y defensores de DD.HH asesinados desde el 24/11/16 al 15/12/20

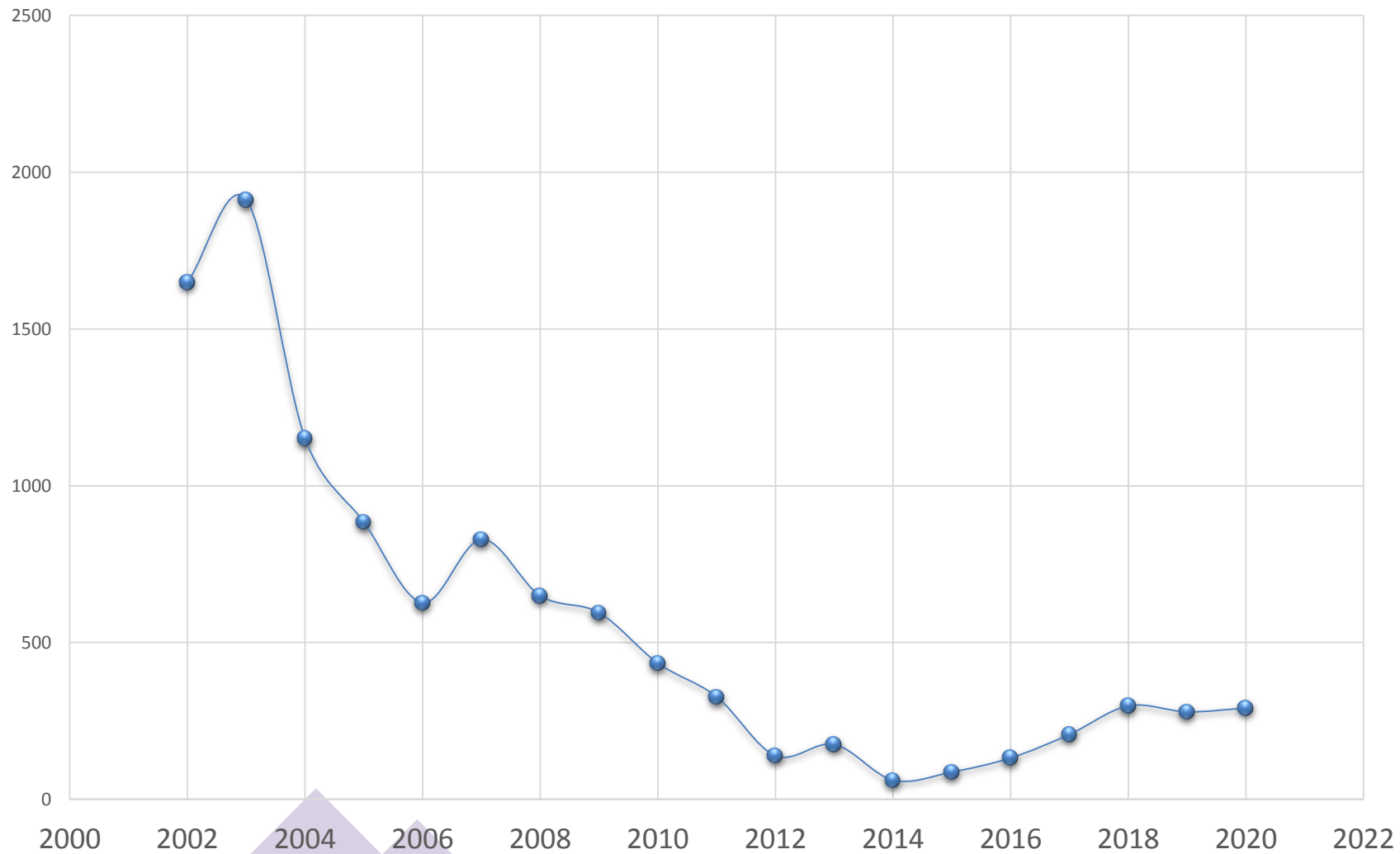
Desde que se suscribió el Acuerdo de Paz, en **863** casos de homicidios hacían parte de organizaciones campesinas, indígenas, afro descendientes, ambientalistas, mineros y comunales. Los conflictos agrarios por tierra, territorio y recursos naturales representan el **79,37%** de los homicidios.

Homicidios PNIS



Registro de los homicidios cometidos en contra de personas defensoras de Derechos Humanos que estaban incluidos, impulsaban el PNIS o en el marco del abuso de autoridad en operaciones de erradicaciones forzadas de cultivos de uso ilícito desde la firma Acuerdo de paz	2016	2017	2018	2019	2020	TOTAL DEPARTAMENTO
Antioquia	0	3	10	5	5	23
Cauca	2	4	12	2	0	20
Nariño	0	10	3	2	1	16
Córdoba	0	2	3	5	4	14
Valle del Cauca	0	0	6	0	0	6
Putumayo	0	1	3	0	4	8
Norte de Santander	0	0	0	2	4	6
Caquetá	0	0	3	1	0	4
Meta	0	0	2	0	0	2
Bolívar	0	0	2	0	0	2
TOTAL	2	20	44	17	18	101

Asesinatos de líderes/as



Año	Asesinatos de líderes/as
2002	1649
2003	1912
2004	1151
2005	884
2006	627
2007	829
2008	649
2009	595
2010	434
2011	327
2012	139
2013	175
2014	61
2015	87
2016	132
2017	207
2018	298
2019	279
2020	292

Fuente: elaborado por Indepaz. 2016 – 2020; datos 2002-2015 con base en Cinep, Noche de Niebla y vidas silenciadas.

Comentarios sobre homicidio de líderes y defensores de DDHH

- En 2020 se llegó a más de 291 líderes/as sociales asesinados. No se observa un quiebre de la tendencia en estos asesinatos que se acercan a la cifra de 2018.
- Hay una disminución en el No. De municipios (de 114 en 2018 a 114 en 2020); lo que indica repliegue de algunas estructuras armadas, estabilización de disputas en otras; no existencia de fuerte dinámica de expansión.
- Las situaciones más críticas se presentan en el Norte y Suroccidente del Cauca; Bajo Cauca y Norte de Antioquia, Pacífico nariñense, Putumayo y Catatumbo.
- En estas zonas sigue la recomposición de control territorial y disputas, en distintas combinaciones, de rentas del narcotráfico, minería del oro, tráfico de madera, plusvalía de megaproyectos y de obras de infraestructura, apropiación de tierras, reparto de poder político.
- Los promotores de esas disputas en los territorios críticos son estructuras y redes complejas de macrocriminalidad que se mueven en negocios legales e ilegales, con empresas que lavan el enriquecimiento ilícito y cómplices/socios instalados en instituciones del Estado.
- Los grupos armados neoparamilitares y narcoparamilitares son una parte de esos complejos macrocriminales que se reproducen por la asociación y complementariedad con los legales.
- Los rearmados en el posacuerdo, en su mayoría se dedican a la disputa de esas rentas, intentando reconstruir economías y controles que antes tenían las FARC EP.
- Los gatilleros contra los líderes sociales, en cerca del 45 % están vinculados con los narcoparamilitares y los residuales posacuerdo; el otro 55% se lo reparten entre sicarios sin identificar, muchos de ellos al servicio de mafias (35% del total); ELN, disidentes Farc EP, y fuerza pública.
- Al Estado y al gobierno le cabe responsabilidad en estas violencias persistentes por omisión, acción con daño y complicidades a diversos niveles.
- La omisión se constata en la debilidad de presencia articulada, pronta y suficiente en las regiones más impactadas por las violencias armadas y las disputas posacuerdo. La omisión mayor ha sido la no implementación de las reformas sociales, políticas y de seguridad, en particular la reforma rural integral, la sustitución concertada, las reformas políticas y las garantías de seguridad.
- La acción con daño en los territorios críticos y en general se observa en la sustitución de la política de seguridad para la paz por otra de seguridad para una nueva guerra antidrogas/antiterrorista.
- La complicidad a varios niveles se muestra en la connivencia de poderes políticos, clanes, mafias, con dinámicas armadas. La captura de instituciones tiene en la corrupción una de sus manifestaciones y otras en la recomposición en las fuerzas armadas con el peso de estrategias de guerra en contravía de la transición a la paz.


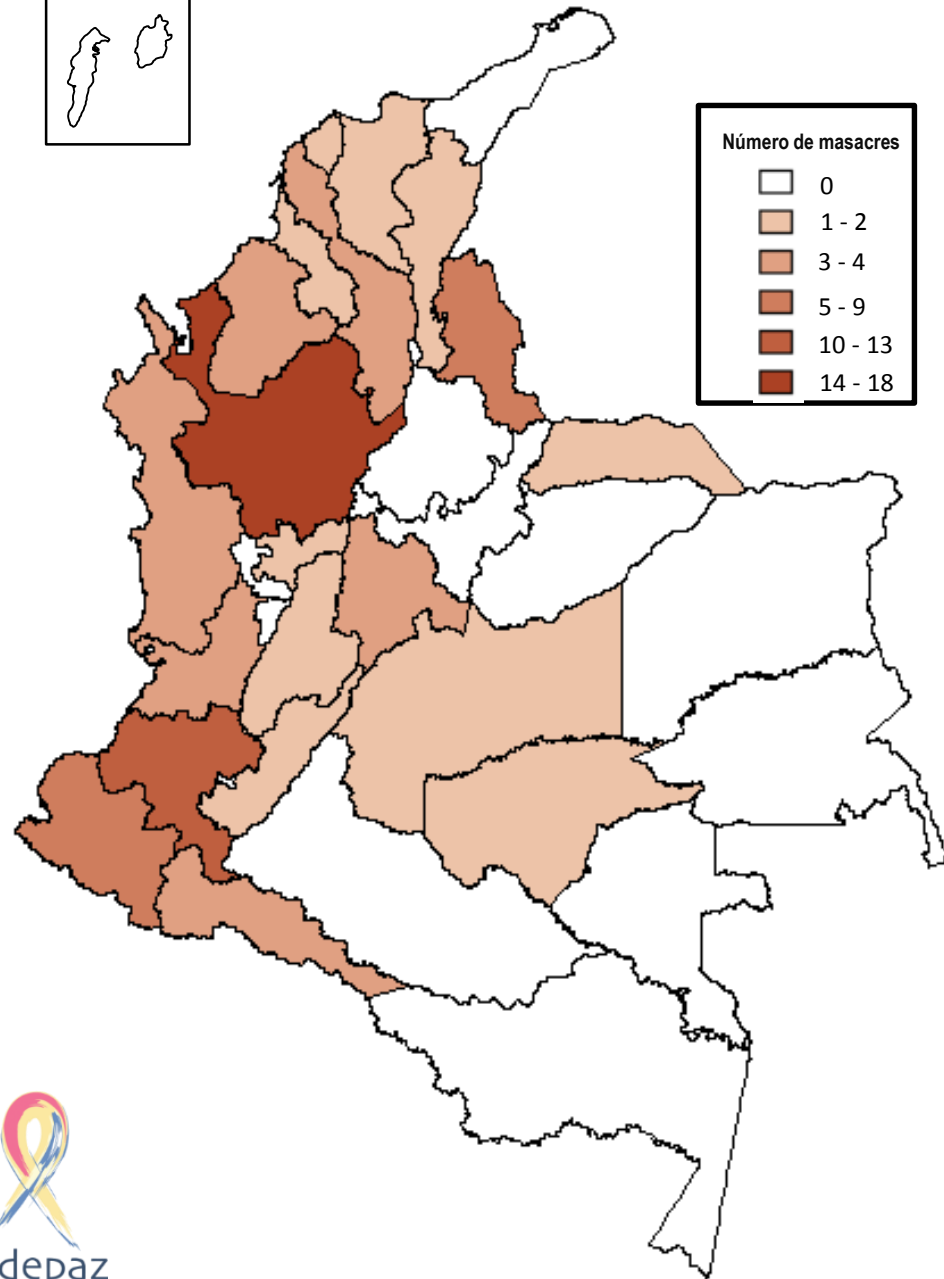
II. Masacres en Colombia durante el 2020

Con corte 15 de diciembre de 2020

..

Masacre. El Observatorio entiende por masacre como el homicidio intencional y simultáneo de varias personas (3 o más personas) en estado de indefensión, en iguales circunstancias de tiempo, modo y lugar.





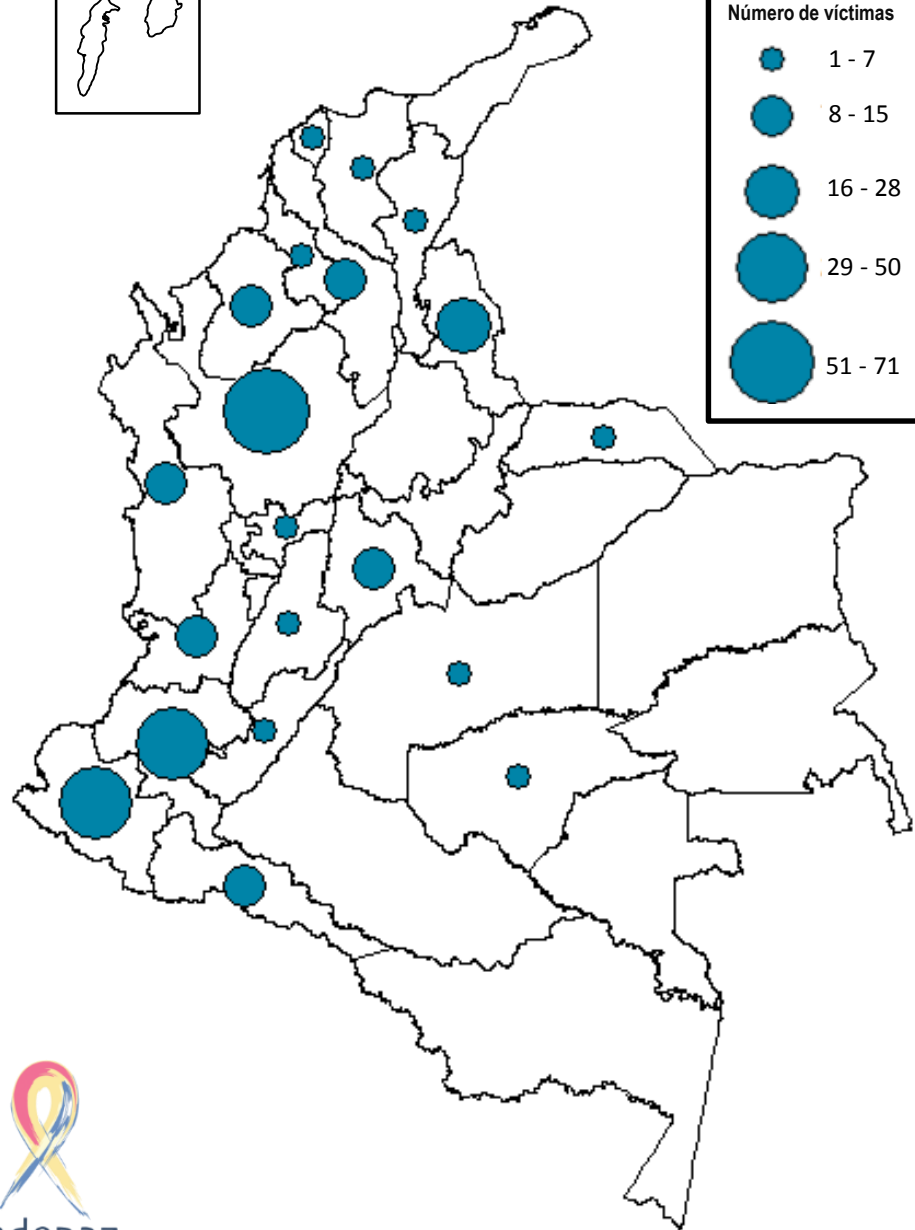
Masacres en Colombia durante 2020

Afectación por departamentos

Total masacres	85
Municipios afectados	60
Departamentos afectados	22

DEPARTAMENTOS CON MAYOR NÚMERO DE MASACRES

Departamento	Casos
ANTIOQUIA	21
CAUCA	13
NARIÑO	9
NORTE DE SANTANDER	6
PUTUMAYO	4
BOGOTÁ, D.C.	3
BOLÍVAR	3
CHOCÓ	3
CÓRDOBA	3
CUNDINAMARCA	3
VALLE DEL CAUCA	3
ATLÁNTICO	2
HUILA	2
TOLIMA	2
ARAUCA	1
CALDAS	1
CESAR	1
GUAVIARE	1
MAGDALENA	1
META	1
SUCRE	1
GUAJIRA	1



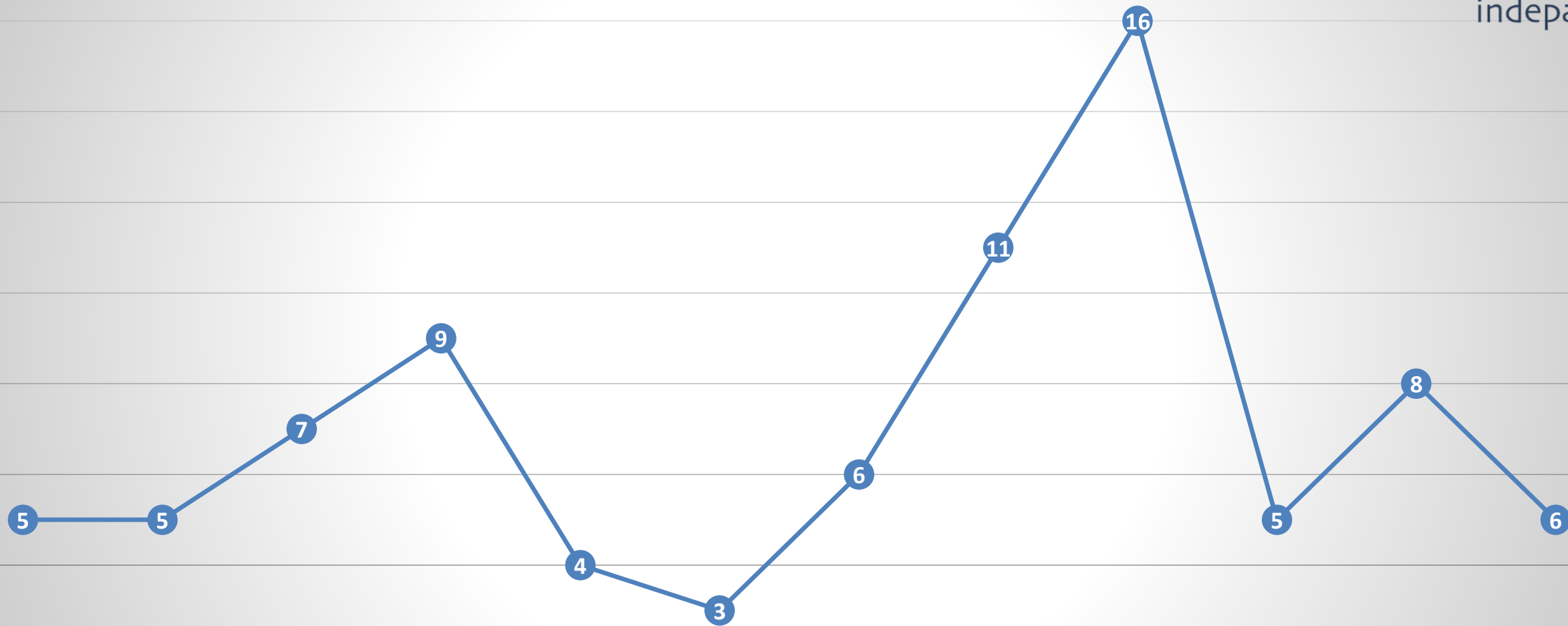
Masacres en Colombia durante 2020 Afectación por departamentos

Total víctimas	357
Municipios afectados	60
Departamentos afectados	22

DEPARTAMENTOS CON MAYOR NÚMERO DE ASESINATOS EN MASACRES

Departamento	Masacres	Asesinatos
ANTIOQUIA	21	80
CAUCA	13	50
NARIÑO	9	42
BOGOTÁ, D.C.	3	37
NORTE DE SANTANDER	6	28
PUTUMAYO	4	15
VALLE DEL CAUCA	3	14
CHOCÓ	3	12
CUNDINAMARCA	3	11
BOLÍVAR	3	10
CÓRDOBA	3	9
HUILA	2	7
ATLÁNTICO	2	6
TOLIMA	2	6
ARAUCA	1	5
SUCRE	1	5
CALDAS	1	3
CESAR	1	3
MAGDALENA	1	3
META	1	3
GUAJIRA	1	4

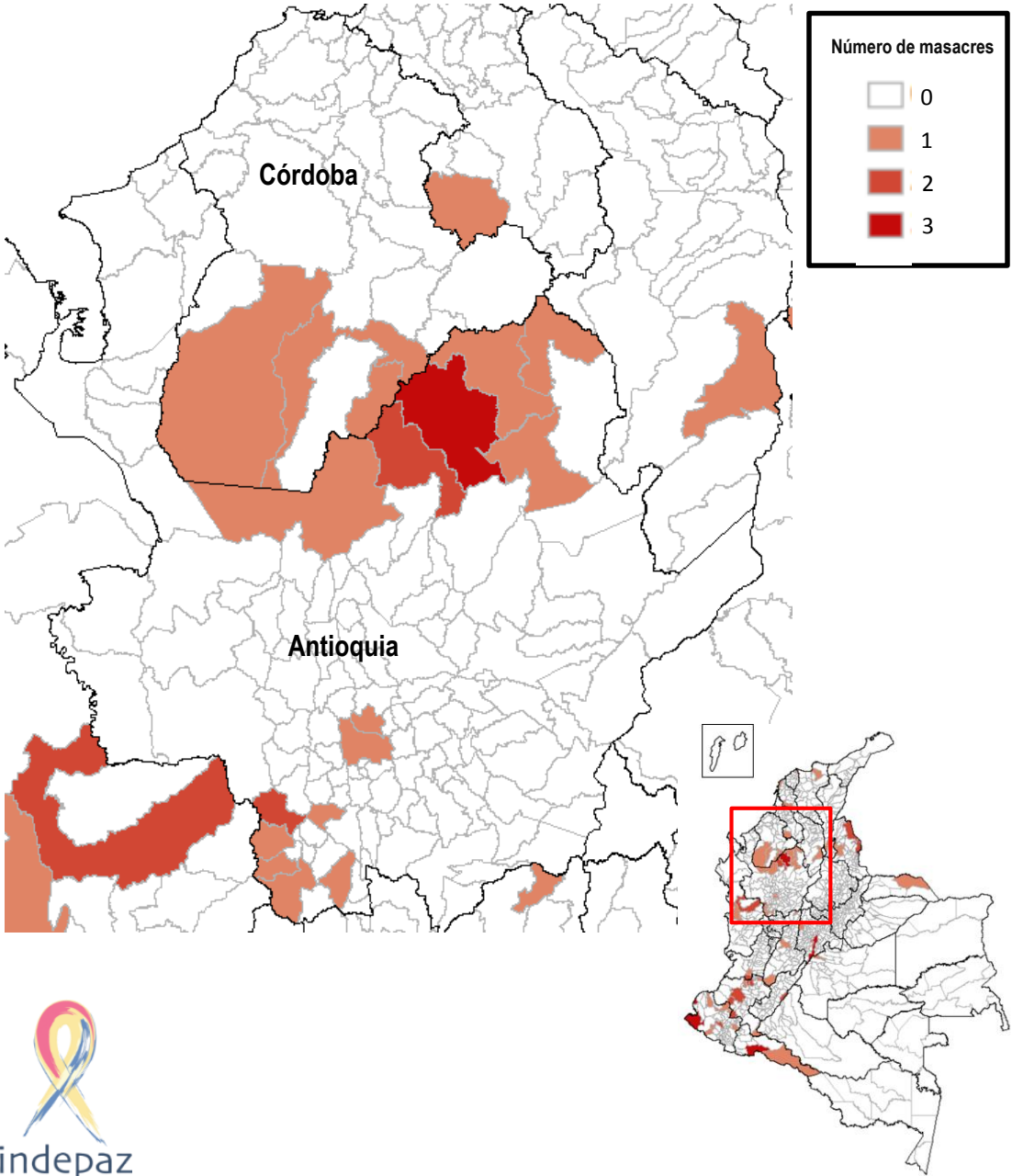
Masacres por mes 2020



ENERO FEBRERO MARZO ABRIL MAYO JUNIO JULIO AGOSTO SEPTIEMBRE OCTUBRE NOVIEMBRE DICIEMBRE

Masacres en Colombia durante 2020

Afectación en Antioquia y Córdoba



Total masacres	22
Municipios afectados	18

MASACRES POR MUNICIPIO

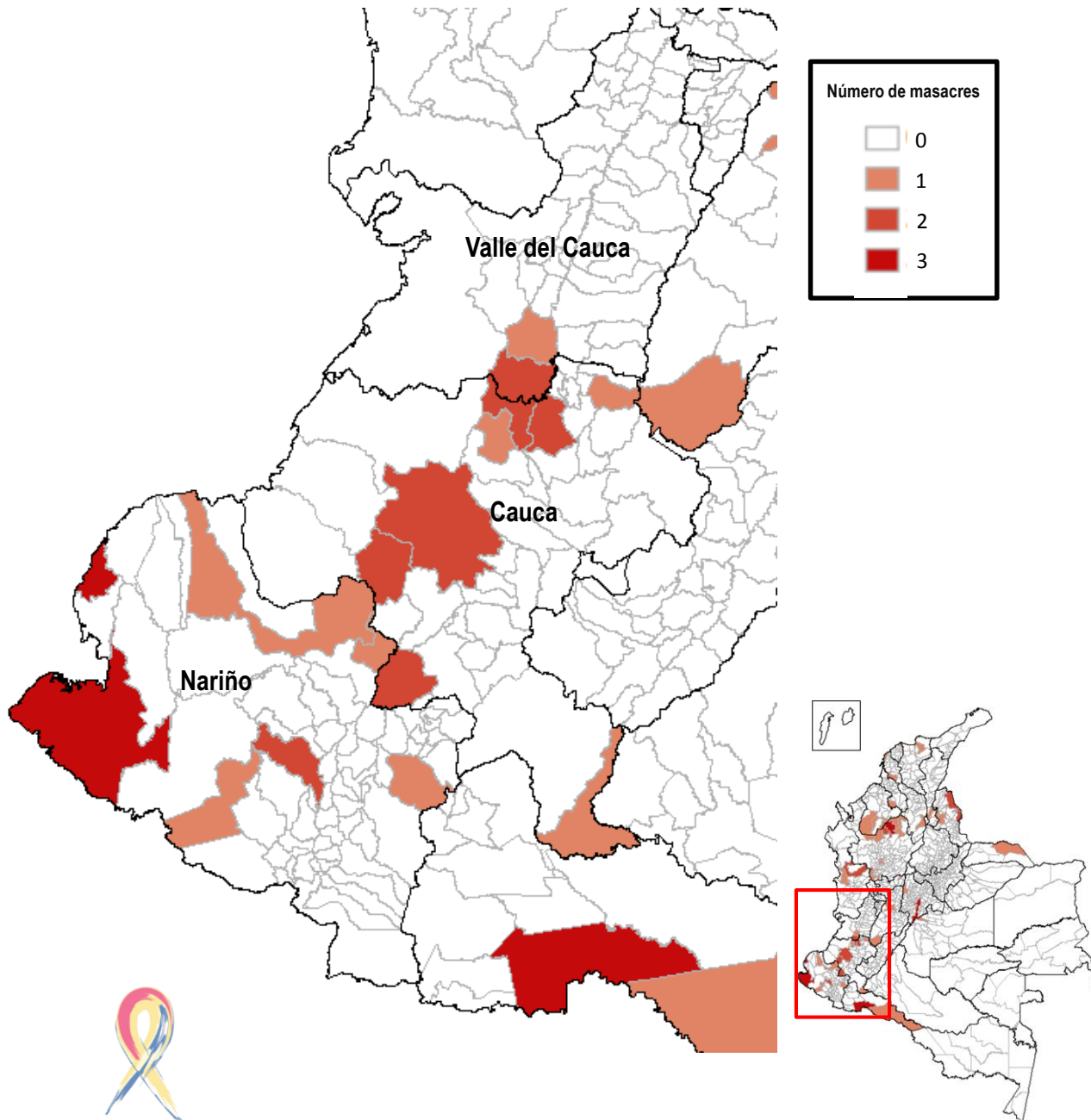
Departamento	Municipio	Casos
ANTIOQUIA	CÁCERES	3
ANTIOQUIA	TARAZÁ	2
ANTIOQUIA	SALGAR	2
ANTIOQUIA	BETANIA	1
ANTIOQUIA	ZARAGOZA	1
ANTIOQUIA	CIUDAD BOLÍVAR	1
ANTIOQUIA	MEDELLÍN	1
ANTIOQUIA	NECHÍ	1
ANTIOQUIA	ANDES	1
ANTIOQUIA	BELLO	1
ANTIOQUIA	CAUCASIA	3
ANTIOQUIA	ITUANGO	1
ANTIOQUIA	TÁMESIS	1
ANTIOQUIA	VENECIA	1
ANTIOQUIA	EL BAGRE	1
CÓRDOBA	MONTELÍBANO	1
CÓRDOBA	SAN JOSÉ DE URÉ	1
CÓRDOBA	TIERRALTA	1



Fuente: base de datos Indepaz. Fecha de los datos: Enero 1 de 2020 – diciembre 5 de 2020.
Elaborado por: Carlos Eduardo Espitia Cueva – Leonardo González Perafán. Diciembre 15 de 2020.

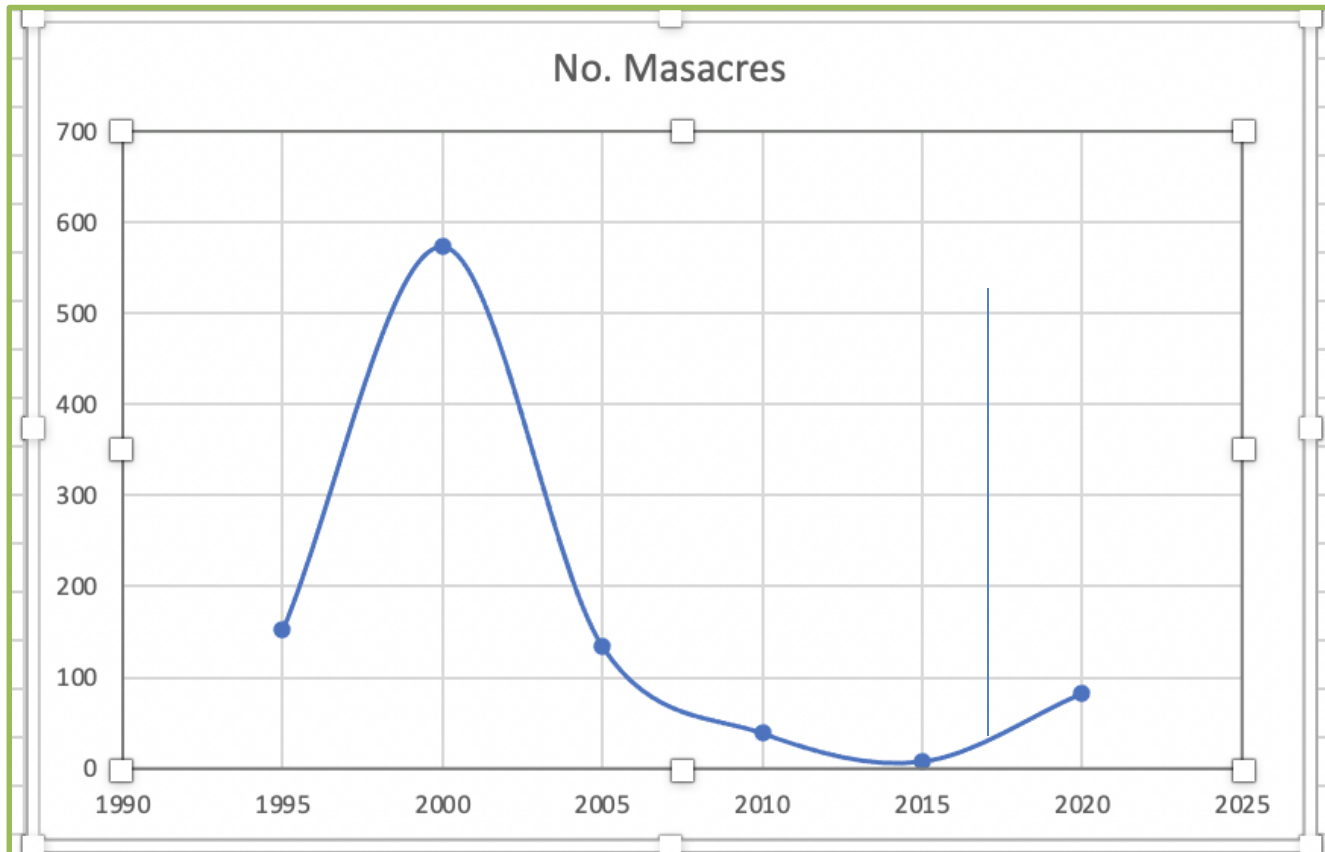
Masacres en Colombia durante 2020 Afectación en Cauca, Nariño y Valle del Cauca

Total masacres	21
Municipios afectados	17



Departamento	Municipio	Casos
NARIÑO	SAN ANDRÉS DE TUMACO	3
NARIÑO	SAMANIEGO	2
CAUCA	BUENOS AIRES	2
CAUCA	EL TAMBO	2
VALLE DEL CAUCA	JAMUNDÍ	2
CAUCA	ARGELIA	2
CAUCA	MERCADERES	2
CAUCA	SANTANDER DE QUILCHAO	2
NARIÑO	LEIVA	1
VALLE DEL CAUCA	CALI	1
CAUCA	PIAMONTE	1
NARIÑO	BUESACO	1
NARIÑO	EL CHARCO	1
CAUCA	CORINTO	1
CAUCA	SUÁREZ	1
NARIÑO	RICAURTE	1

Masacres en Colombia 1995 - 2020



Año	No. Masacres (+ de 3 personas en c/u)
1995	152
2000	573
2005	134
2010	39
2015	8
2020	83

Fuente: Elaborado por Indepaz. Masacres de 4 o más, datos del CNMH 1995 a 2015.
Masacres de 3 para el mismo periodo 50% adicional en promedio anual.

Total masacres (+ de 4 personas en c/u)
1958 – 2015 = 4.207
Fuente: CNMH

Total masacres (+ 3 personas)
1958 – 2017 = 6.305
Fuente: Estimado de Indepaz

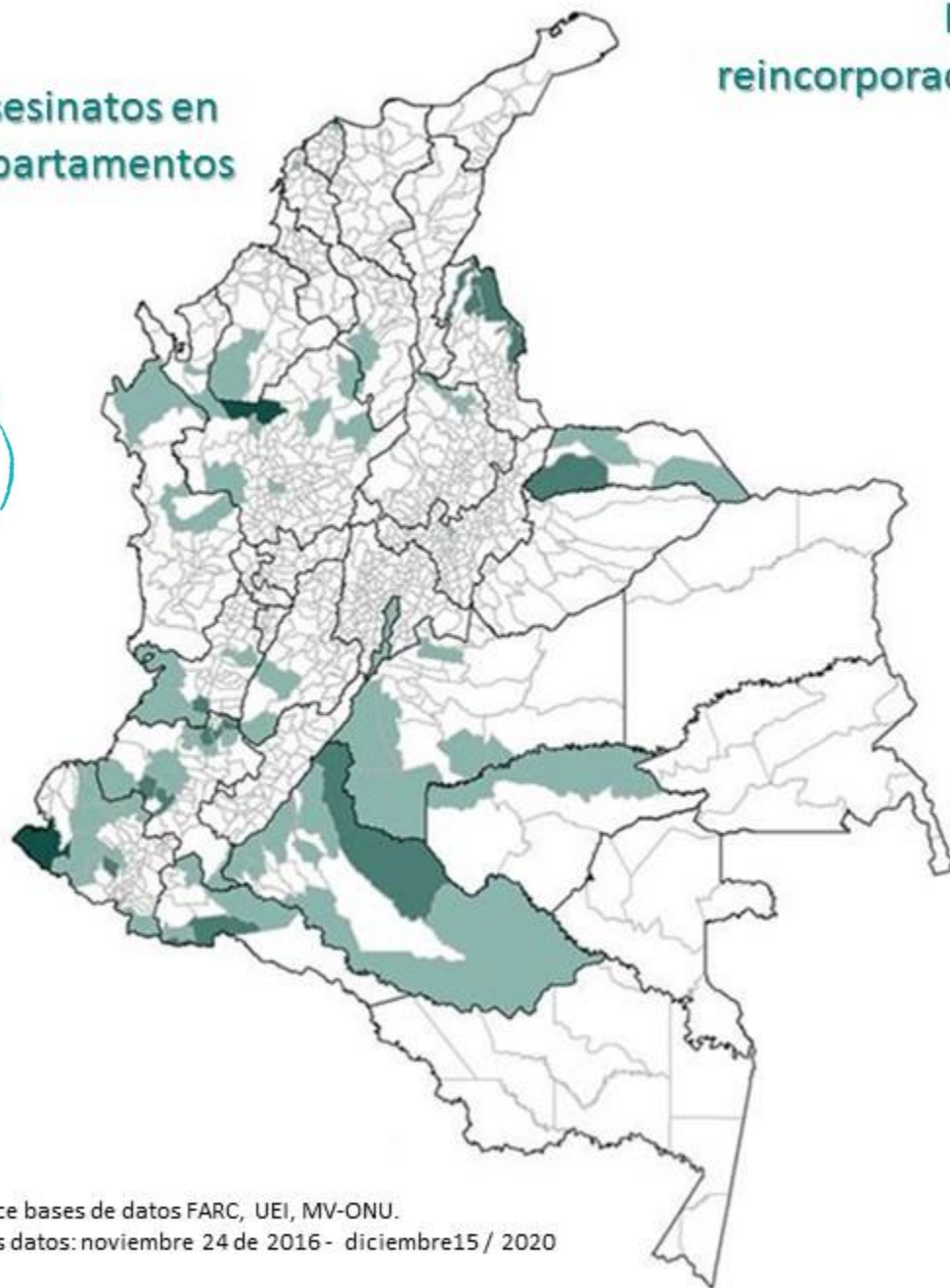
Comentarios sobre masacres

- Las masacres se convirtieron en Colombia en parte de un sistema de control de poblaciones, territorios, riqueza y poder mediante el terror criminal.
- Entre 1958 y 2015 se registraron más de 6.000 masacres en Colombia.
- En periodo más brutal se dio entre 1995 y 2005 como parte de la estrategia de expansión paramilitar adoptada de hecho como política de Estado, de un Complejo Macrocriminal sustentado en una alianza múltiple de paramilitares, narcotraficantes, empresarios, gobernantes, agentes de la fuerza pública.
(Esto lo afirman 9 sentencias de la Corte Interamericana de DH, y 11 de Tribunales de Justicia y Paz en Colombia)
- Aunque la mayoría de esas masacres, según el CNMH, se atribuyen al paramilitarismo (la múltiple alianza), en muchos casos también fueron realizadas por las guerrillas, sicarios de narcos y agentes de fuerza pública. (ver CNMH, Basta Ya,
- En la fase actual, de posacuerdos de paz, vuelven a escalar las masacres como método de sometimiento mediante el terror en zonas de interés para grupos armados ilegales y alianzas múltiples para disputar riquezas y poder. En 2020 se llega a niveles similares a los que se dieron en el 2005, en especial en 40 municipios del Bajo Cauca Antioqueño, Norte y suroccidente del Cauca, pacífico nariñense, Putumayo y Catatumbo.
- El patrón de estas masacres pos acuerdo es similar al que se presentó en el pasado pero en la actualidad no están inscritas en grandes operaciones de expansión paramilitar/militar con alto componente antisubversivo y de disputa de rentas del narcotráfico. En esta coyuntura lo central son las disputas por control de negocios entre mafias, narcoparamilitares y sus aliados, empresarios y políticos incrustados en el Estado. Estas alianzas constituyen complejos macrocriminales que disputan rentas del narcotráfico, minería legal e ilegal del oro, explotación ilegal/legal de madera; de tierras, incluidos territorios colectivos, Zonas de Reserva Forestal; de plusvalía asociada a megaproyectos y a obras de infraestructura.
- En algunas zonas, la disputa y recomposición de grupos armados, mafias y parapolíticos, se desató a partir de los avances de las negociaciones de paz en La Habana en 2015 y de la dejación de armas en 2017. En otras por fraccionamientos de los narcoparamilitares/ paramilitares. También por las disputas por territorio cuando un tercero en discordia entra a la competencia por rentas y control en situación de fracturas o debilitamiento de algún actor armado.

III. Asesinatos de excombatientes de las FARC-EP en proceso de reincorporación a la vida civil



246 asesinatos en
21 departamentos



Excombatientes de las FARC-EP en proceso de reincorporación a la vida civil asesinados entre 2016-2020

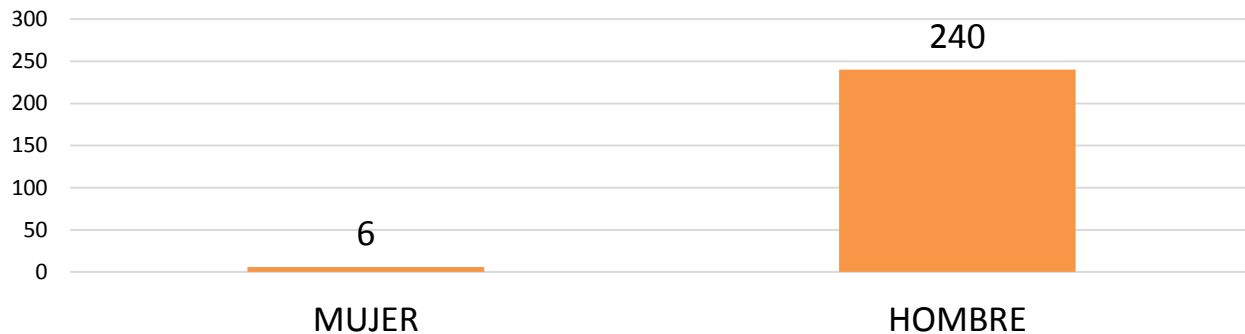
Noviembre 24 de 2016 – diciembre 15 de 2020

Homicidios de firmantes de acuerdo de paz desde el 24 de noviembre de 2016 - Año 2020	TOTAL
CAUCA	43
NARIÑO	30
ANTIOQUIA	26
PUTUMAYO	21
CAQUETA	21
META	22
NORTE DE SANTANDER	17
VALLE DEL CAUCA	15
CHOCO	11
HUILA	8
ARAUCA	6
GUAVIARE	7
TOLIMA	3
BOGOTÁ DC	3
BOLIVAR	4
QUINDIO	2
ECUADOR	2
CASANARE	1
SUCRE	1
ATLANTICO	1
CORDOBA	1
SANTANDER	1
BOYACA	0
TOTAL	246

Fuente: cruce bases de datos FARC, UEI, MV-ONU.

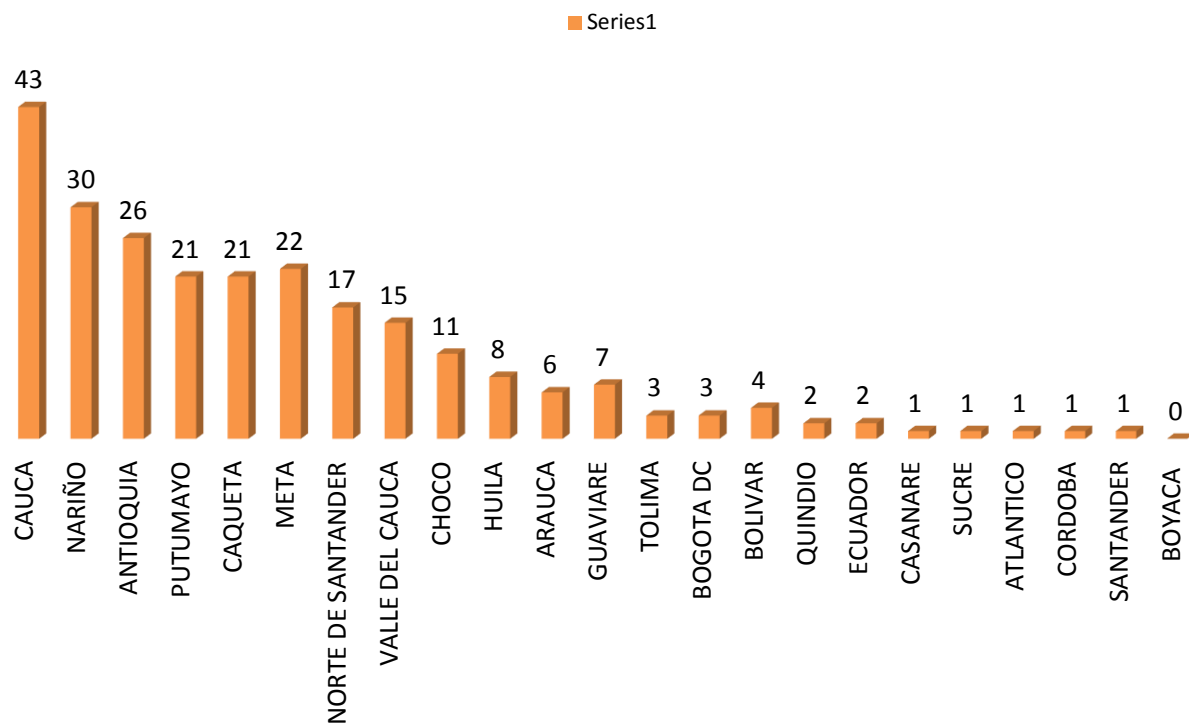
Fecha de los datos: noviembre 24 de 2016 - diciembre 15 / 2020

Asesinatos de excombatientes de las FARC-EP en proceso de reincorporación a la vida civil. Por Género

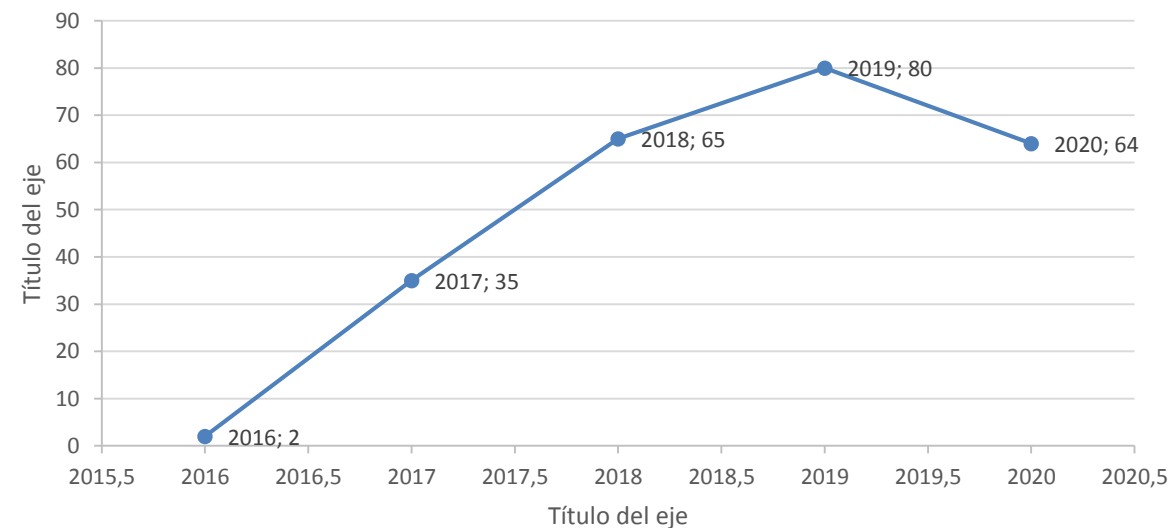


Más de 13.000 excombatientes de las Farc-Ep dejaron las armas y el 94.1% han cumplido de manera satisfactoria con el acuerdo.

Homicidios de ex guerrilleros FARC – EP. Firma Acuerdo de paz (24 de noviembre de 2016 - Año 2020. Por Departamento



Asesinatos de excombatientes de las FARC-EP en proceso de reincorporación a la vida civil. Por años



Comentarios sobre homicidios a firmantes de acuerdo en proceso de reincorporación a la vida civil

- El asesinato de personas en proceso de reincorporación ha llegado a 246 entre el 24 de noviembre y el 15 de diciembre de 2020; de ellos 63 en el año 2020.
- Según informe de la Unidad de Investigación y Acusación de la JEP, 21% del total de asesinatos de excombatientes de las FARC EP, han sido contra gestores de proyectos de implementación de los acuerdos de paz.
- La UIA de la JEP encontró que en el 63% de 179 municipios con áreas de coca no se han registrado homicidios de desmovilizados. Esto lleva a afirmar que la violencia asociada a disputas de rentas de narcotráfico no es la mayor causa de esos homicidios. Hay una combinación de circunstancias y causas socio políticas, con dinámicas nacionales y locales.
- 50% del total de casos, incluidos los que no tienen avance de investigación, han incluido a sicarios contratados por terceros, lo que es indicio de otros perpetradores directamente asociados a intereses económicos y políticos locales o regionales.
- Ese mismo informe de la UIA de la JEP retoma de la UIE de la FGN los datos sobre presuntos responsables: Disidencias (49%); Clan del Golfo (16%); ELN (12%); Pelusos (11%) y otros. Es una clasificación de casos con avance de investigación.
- El ambiente de estigmatización que se ha promovido a todo nivel en contra de los acuerdos de paz, la justicia transicional y de los excombatientes, es uno de los motores de mayor incidencia o desencadenante de las agresiones y asesinatos.
- Las fallas en la implementación integral del Acuerdo Final de Paz, conllevan a la inseguridad para los excombatientes.

IV. Pos acuerdo traumático:
coletazos en la
transición desde
el acuerdo de paz al posconflicto

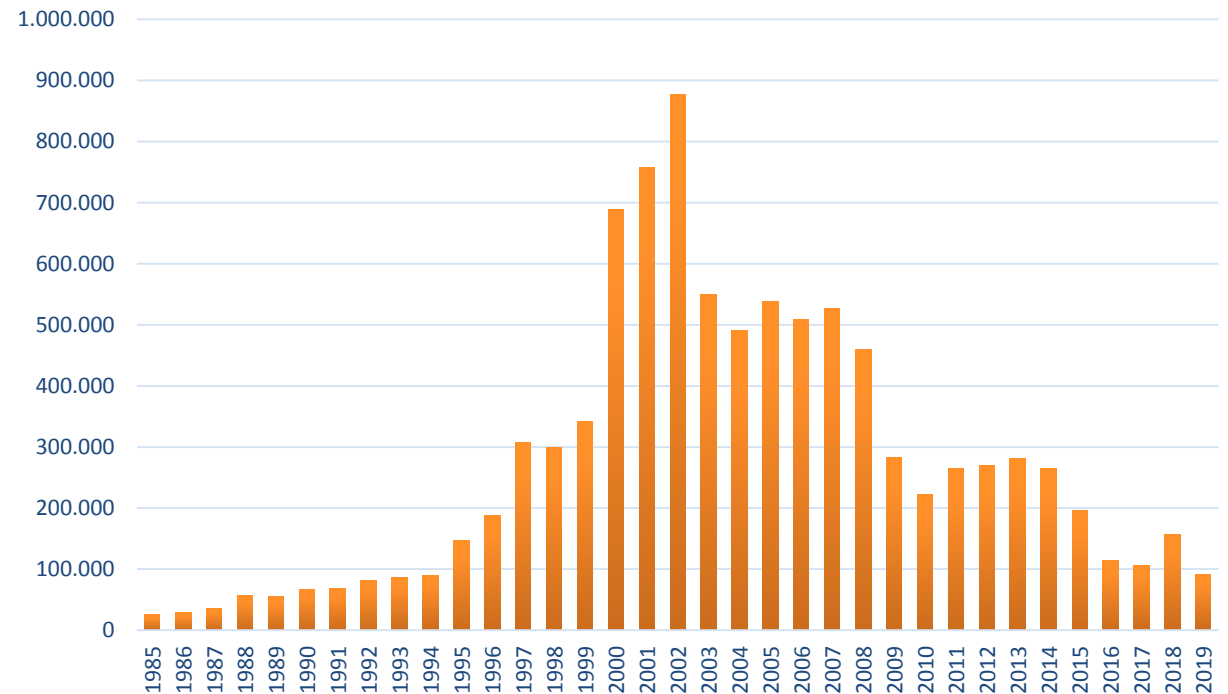


Cifras del horror han caído con los acuerdos de paz

Según el Registro Nacional de la Unidad de Víctimas entre 1985 y 2019 el gobierno nacional ha identificado 8.553.416 personas en todas las modalidades de daño en ocasión del conflicto armado

HECHO	PERSONAS
Abandono o Despojo Forzado de Tierras	21.149
Acto terrorista/Atentados/Combates/ Hostigamientos	82.767
Amenaza	427.585
Confinamiento	35.788
Delitos contra la libertad y la integridad sexual	29.622
Desaparición forzada	178.064
Desplazamiento	7.585.536
Homicidio	1.018.860
Lesiones Personales Físicas	8.655
Lesiones Personales Psicológicas	15.741
Minas antipersonal/Munición sin explotar/Artefacto explosivo	11.608
Perdida de Bienes Muebles o Inmuebles	116.124
Secuestro	37.050
Sin información	11.829
Tortura	10.582
Vinculación de Niños Niñas y Adolescentes	7.984

Total Nacional víctimas conflicto armado




El número total de víctimas en Colombia de un promedio anual de 380.000 entre 2002 y 2010 pasó a un promedio anual de 200.000 entre 2011 y 2016 (fase de negociaciones en La Habana) y a 100.000 en el pos acuerdo 2017 – 2020.

La primera caída de las cifras de victimización de dio después de la desmovilización de los bloques paramilitares. La segunda con las negociaciones entre las FARC-EP y el Estado Colombiano

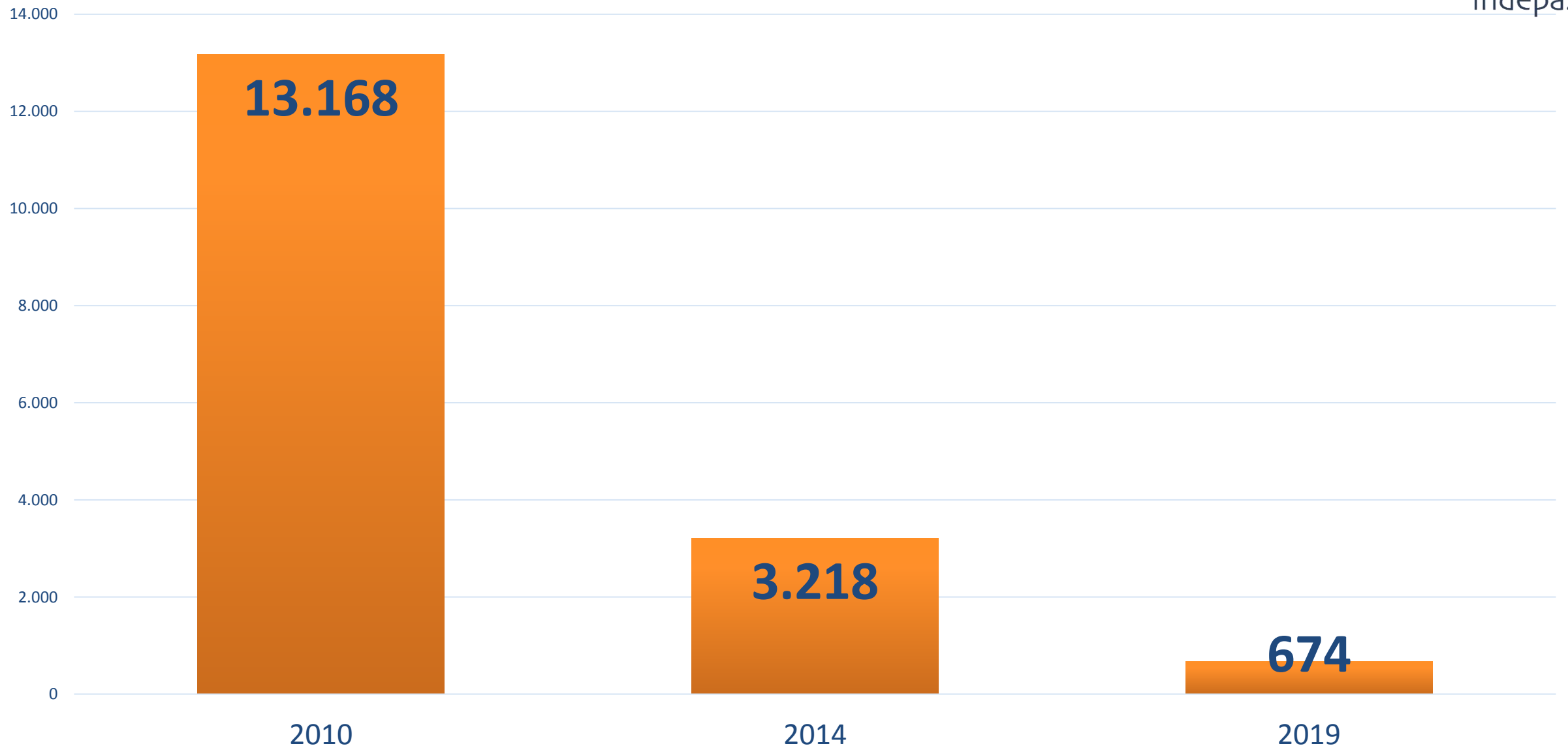
De los 4.304 homicidios sociopolíticos en ocasión del conflicto armado, perpetrados después del Acuerdo de Paz, AFP (Nov. 2016) 1.090 corresponden a líderes, lideresas sociales y defensores de DDHH (hasta diciembre 10 de 2020).

La cifra es menor que en los cuatro años anteriores a la firma del AFP (24.940 homicidios en el conflicto armado entre 2012 y 2016) pero la persistencia de estos asesinatos, como los de excombatientes, puede convertirse en indicador de fuertes resistencias a la paz y de fuerzas nuevas y viejas que quieren imponer dinámicas de guerra en Colombia.

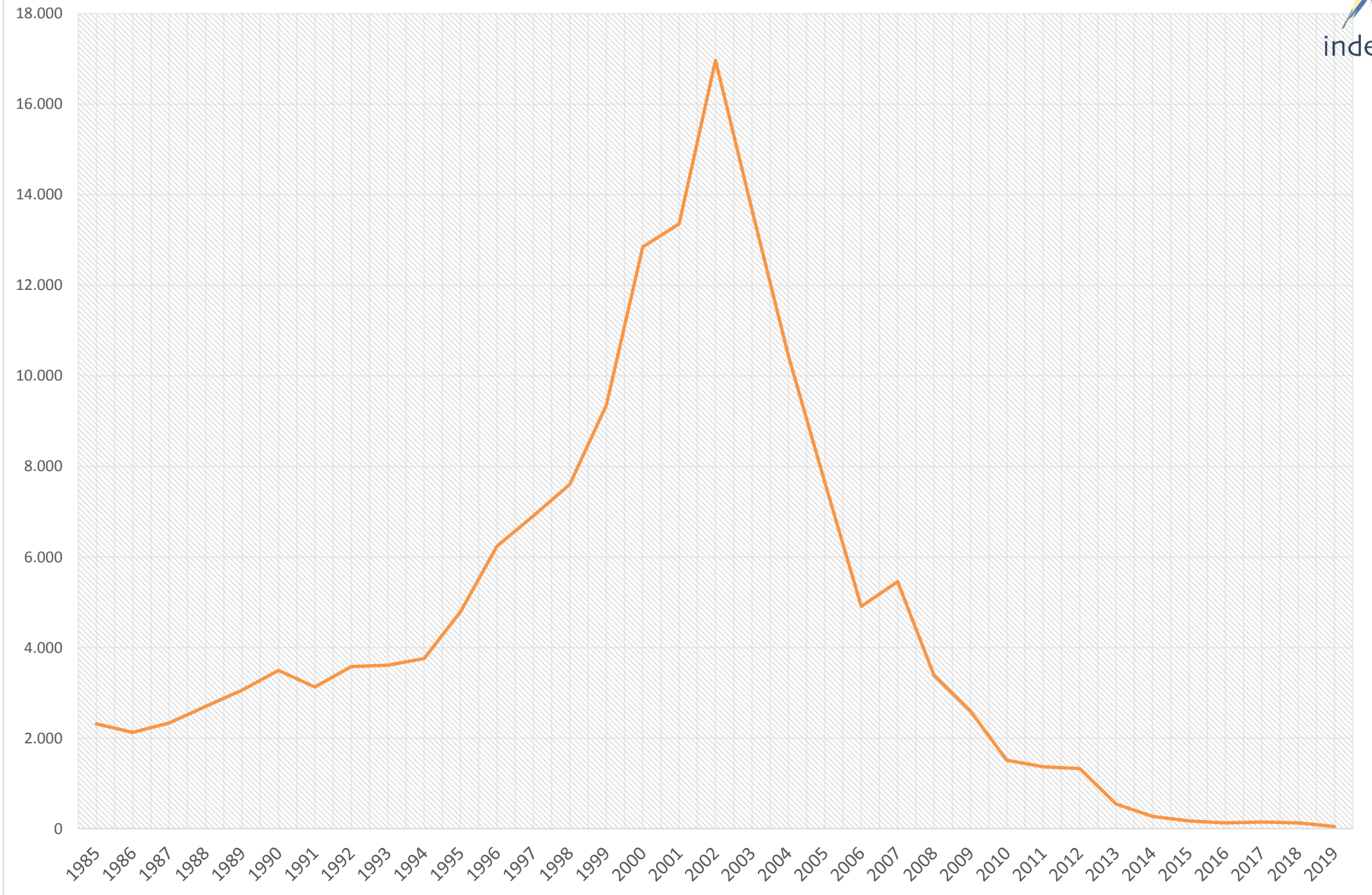
El reto para que no se pierda lo alcanzado en disminución de las violencias armadas es implementar integralmente los Acuerdos de Paz y avanzar hacia una paz más completa y sin armas en la política y los negocios



Víctimas directas e indirectas de homicidio en el conflicto armado

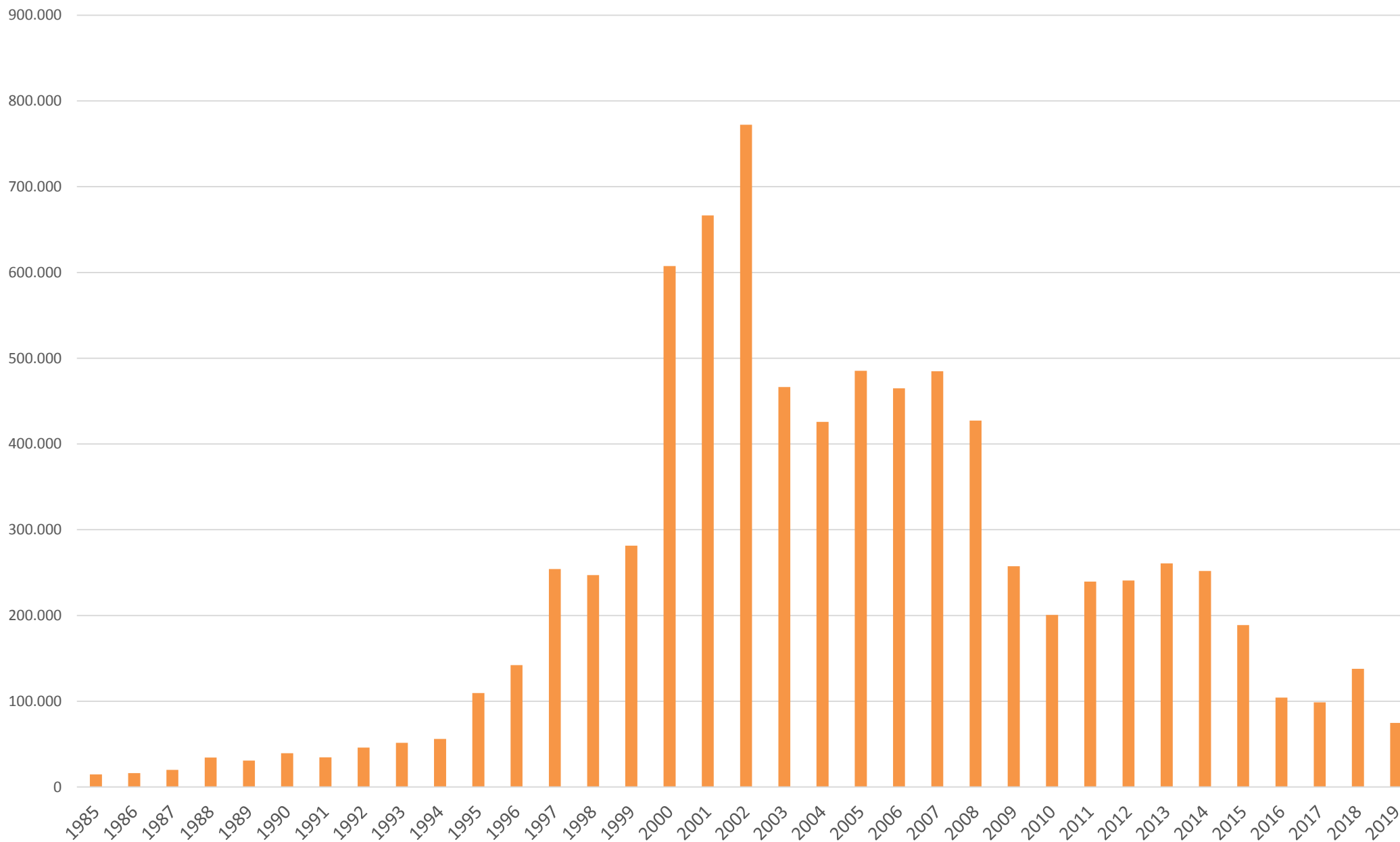


Desaparición Forzada



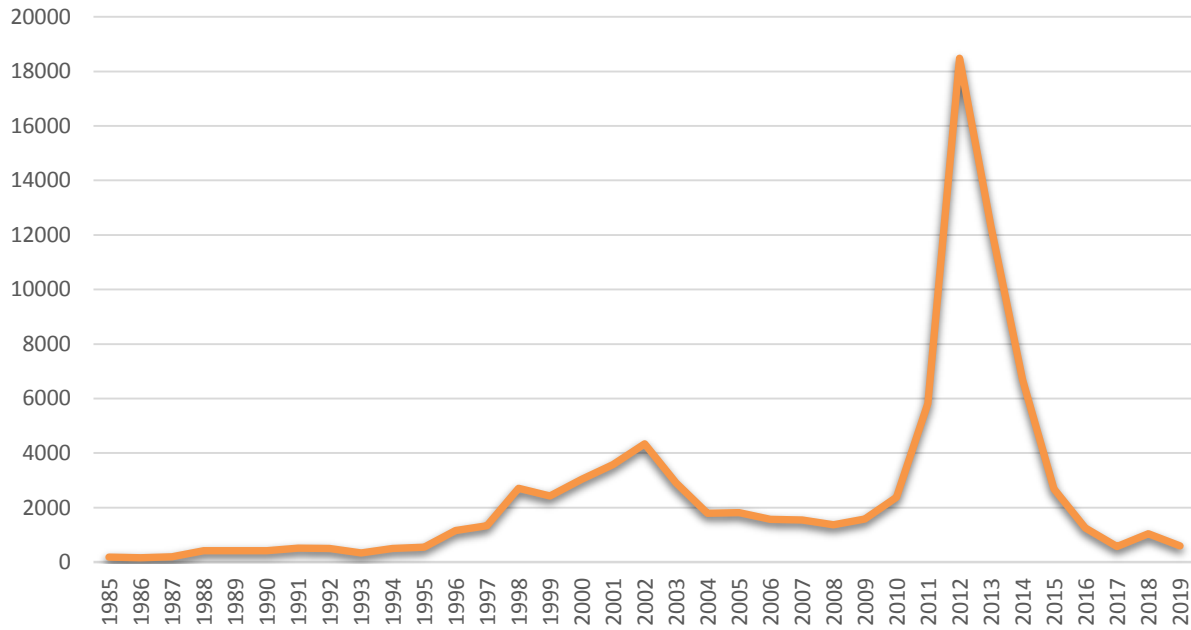
Fuente: <https://cifras.unidadvictimas.gov.co/Home/Vigencia>

Desplazamiento Forzado

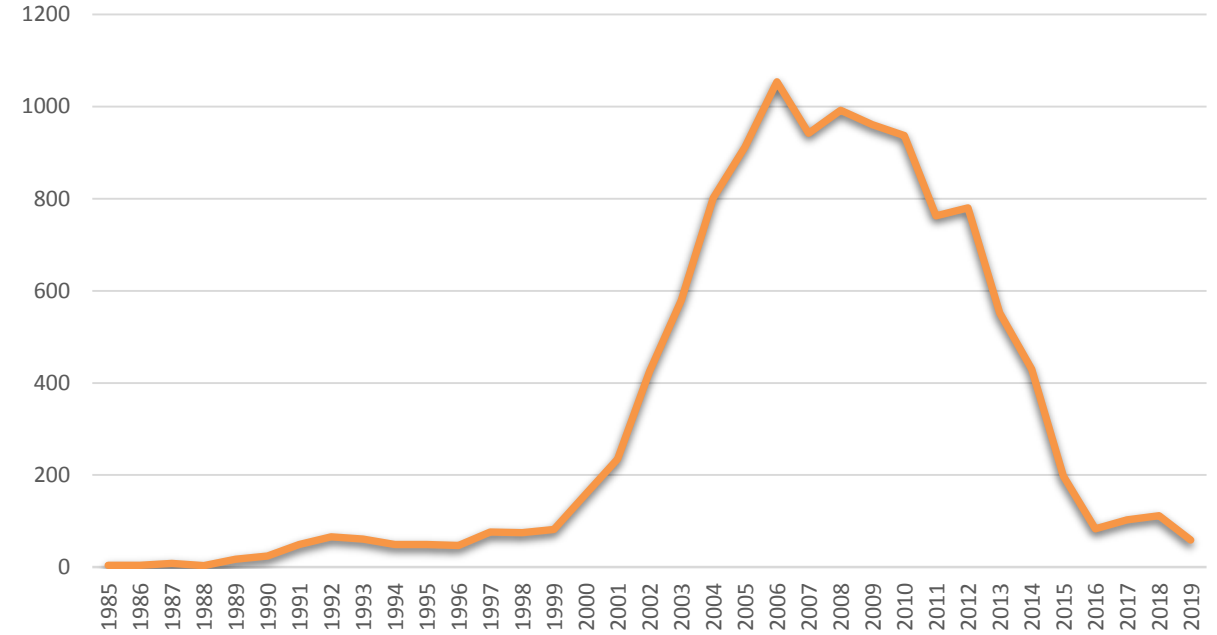


AÑO	PERSONAS
1985	14.666
1986	16.281
1987	20.085
1988	34.451
1989	30.760
1990	39.483
1991	34.723
1992	45.978
1993	51.605
1994	56.119
1995	109.457
1996	142.035
1997	254.050
1998	247.208
1999	281.308
2000	607.563
2001	666.436
2002	772.255
2003	466.396
2004	425.706
2005	485.386
2006	464.755
2007	484.840
2008	427.360
2009	257.486
2010	200.669
2011	239.473
2012	240.892
2013	260.706
2014	251.796
2015	188.847
2016	104.263
2017	98.576
2018	137.909
2019	72.000

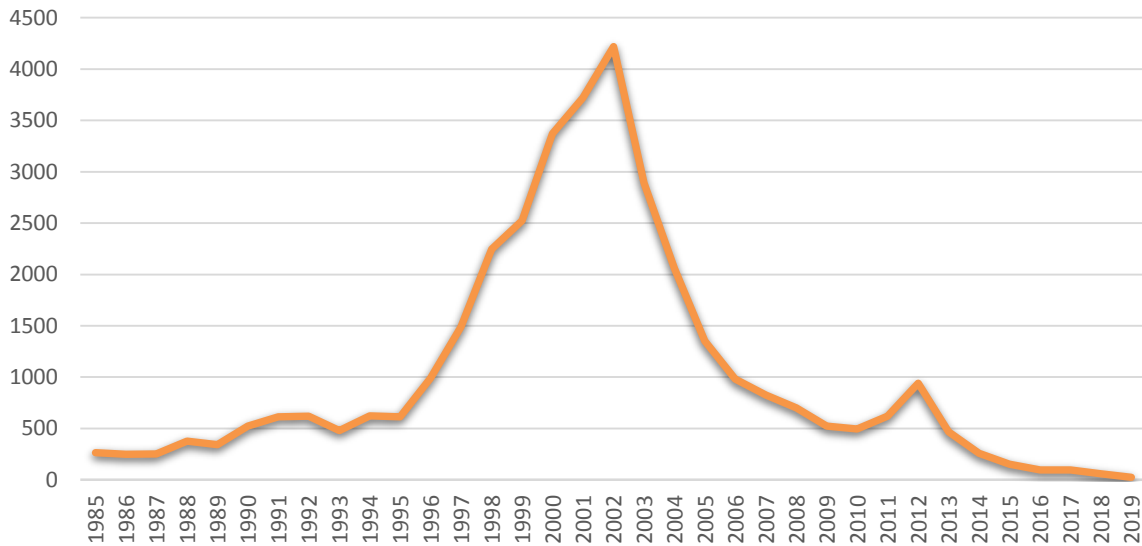
Acto terrorista / Atentados / Combates / Enfrentamientos / Hostigamientos



Minas Antipersonal, Munición sin Explotar y Artefacto Explosivo improvisado



Secuestro



La intensidad de las acciones armadas también han caído radicalmente en el pos acuerdo y en especial después de 2012, cuando se intensificaron combates, atentados, hostigamientos, actos terroristas.

Las víctimas por minas antipersonas disminuyeron en un 90% y los secuestros cayeron mas de 95% como se aprecia en las gráficas.

Fuente: <https://cifras.unidadvictimas.gov.co/Home/Vigencia>

FARC EP, Grupos armados disidentes (posFarc), residuales y ELN antes y después del Acuerdo de paz.

FARC EP Antes del Acuerdo Final de Paz

Farc-Ep: 13.500 efectivos armados; 26.000 efectivos en redes de milicia, partido clandestino, apoyo logístico.

Bloques: 7 y una comisión internacional

Frentes: 64

Columnas: 23

Compañías: 22

Movilidad en 350 municipios – 180 mandos medios

Mandos unificados, central → bloques → frentes

ELN. 2.500 efectivos armados. 7.500 efectivos en redes.

70 mandos medios.

Movilidad en 150 municipios

Situación diciembre 2020

Disidencias #1: Frente 1 + aliados: 700 efectivos + 1.400 en redes

Disidencias #2: Segunda Marquetalia (Márquez). 300 efectivos + 600 en redes

40 mandos medios

División entre disidencias -Incapacidad o gran debilidad para operaciones militares sostenidas.

Movilidad continuada en 75 municipios.

Ausencia de estrategia de poder; repliegue a zonas alejadas y a negocios ilícitos. Aislamiento internacional

Grupos residuales posacuerdo, distintos a las disidencias 1 y 2= Grupos armados para seguridad de mafias y narcos: 1.200 efectivos.

ELN. 3.000 efectivos en armas. 8.500 en redes.

70 mandos medios. Movilidad en 180 municipios.

Menor espacio político nacional

Grupos armados paramilitares

Tabla 5. Número de departamentos y municipios afectados por grupo narcoparamilitar 2017-2019⁴⁵

Grupo	Número de dptos. 2017	Número de municipios 2017	Número de dptos. 2018	Número de municipios 2018	Número de dptos. 2019	municipios Número de dptos. 2019
AGC	27	227	32	232	32	180
LOS PACHENCA	4	10	4	6	6	14
LOS CAPARROS	2	2	2	14	2	23
LOS PACHELLO	1	23	2	13	3	20
LOS PUNTILLEROS	3	22	4	18	4	15
LA CONSTRU	1	6	3	6	3	2
LOS CONTADORES	NO SE REGISTRAN ACCIONES		1	3	1	3
LA OFICINA DE ENVIGADO	1	13	4	19	2	5
LOS RASTROJOS	6	21	4	8	4	5
LOS PELUSOS	3	13	4	19	11	37
LIBERTADORES DEL NORDESTE	NO SE REGISTRAN ACCIONES		1	10	1	2
LA CORDILLERA	4	14	3	2	5	9
LA EMPRESA	1	1	2	2	3	4

2017 – 2019: Los narcoparamilitares (GAO) no están en fase de expansión. En reagrupamientos, fraccionamientos e intercambio violento de zonas de influencia

Las AGC pierden peso en 47 municipios; los puntilleros en 7 ; los Rastrojos pierden en 16 municipios.
Los Caparros aumentan en 21; los pelusos en 24 municipios

Total efectivos armados (2020): 3.500

La actividad narcoparamilitar, posterior a 2005, generó sus mayores afectaciones entre 2011 y 2013 cuando se tiene registro de algún tipo de presencia hasta en el 99% de los departamentos del país. El promedio en el número de municipios con algún tipo de presencia narcoparamilitar para este periodo era de 408, es decir la afectación municipal alcanzaba un 37% de territorios con alguna presencia durante el año, teniendo en cuenta el total de municipios que componen el país. Estos datos comparados con el periodo de 2017 a 2019 para el caso departamental no presentan ningún cambio significativo, mientras que para el caso municipal se encuentra un promedio de afectación de 284 municipios con algún tipo de acción, que corresponde al 25% de los municipios del territorio nacional.

Entre los grupos narcoparamilitares que en 2019 han ganado mayor terreno frente a la ocupación de territorio y dominio sobre economías ilegales, se encuentran: Los Pachencas, Los Caparros y el EPL; esto cobra sentido cuando se evalúa la situación de conflicto en las zonas donde actúan estos grupos, que son: Cauca, Valle, Antioquia, Córdoba, Norte de Santander, Bolívar, Magdalena, Atlántico y La Guajira, lugares que además comparten, en muchos casos, presencia de Grupos Armados residuales.

Tabla 4. Comparativo de departamentos y municipios con actividad Narcoparamilitar 2008-2019

Años	2008	2009	2010	2011	2012	2013	2014	2015	2016	2017	2018	2019
Dptos.	31	30	32	31	31	30	31	En Revisión	31	30	29	32
Municipios	259	278	360	406	409	409	387		344	309	282	261

2020: 29 departamentos – 255 municipios

Marco de análisis 1.

- Con la firma del Acuerdo Final para la terminación del conflicto se inició una nueva fase en la historia de siete décadas de guerras, conflictos armados y violencias socio políticas en Colombia: estamos en la fase de TRANSICION AL POSCONFLICTO Y A UNA ERA DE CONVIVENCIA sin armas en la política y en la acumulación de riquezas.
- La situación de conjunto ha cambiado. No se puede hablar de conflicto armado interno generalizado pero si de transición con retos de superar conflictos violentos y conflictos armados focalizados con grupos rebeldes persistentes que han significado el 20% de las confrontaciones armadas en las últimas dos décadas.
- Subsisten las fuerzas guerreristas más ligadas al Complejo Paramilitar y de macrocriminalidad mafiosa incrustada en poderes económicos, políticos, institucionales y militares; aunque están activas, tienen dificultad para hacer trizas los acuerdos y retomar las estrategias de guerra y la negación de la solución política negociada.
- Desde la firma del AFP se puso en marcha la transición, pero ha estado marcada por la polarización, estigmatización, equilibrio inestable entre las fuerzas de la paz y las partidarias de la solución final militar. Esta en curso una transición inestable que tendrá crisis sucesivas y pruebas decisivas en esta década.
- Las confrontaciones armadas en el posacuerdo están redefiniéndose y pasan a segundo plano los conflictos armados insurgentes. El mayor peso de la violencia armada se desplaza a poderes mafiosos y aparatos de poder legal/ilegal con sus redes en todos los ámbitos, incluida la cooptación y captura de instituciones estatales y poderes económicos.
- Con la firma del AFP se abrió la oportunidad para la transición a la paz pero no se disolvieron o desmontaron las violencias estructurales que persisten con culturas, discursos y modelos violentos de acumulación de riqueza y poder. Sus promotores y beneficiarios mantienen poderosas palancas para defender sus intereses y son enemigos de la verdad y amigos de su impunidad.

Marco de análisis 2.

- Uno de los mayores problemas para el avance en la transición al posconflicto y la paz es la polarización política, la oposición a la implementación de los Acuerdos de Paz y a nuevos pactos.
- La lentitud, la implementación parcial y desconocimiento de pilares de los AFP que se está haciendo desde el gobierno y el partido de gobierno, no ha logrado hacer trizas el proceso pero lo ha debilitado y amenaza con llevarlo a una crisis mayor.
- Los asesinatos, masacres, desplazamiento forzado que vienen sacudiendo al país desde regiones críticas, muestran el peso de fuerzas enemigas de la paz. Son hechos dolorosos que aunque están lejos de las cifras de antes de las negociaciones de paz y más aún de las cifras de los años noventa y primeros de este siglo, amenazan la transición, generan desesperanza y hasta percepciones catastróficas que son aprovechadas por los promotores del terror para justificar retomar estrategias de guerra.
- La violencia armada que persiste en zonas con crónica historia de conflictos es una muestra de la recomposición de presencia de grupos armados y grupos de interés económico y político que luchan por imponerse en el control territorial, de riquezas minero energéticas, macroproyectos agroindustriales, forestales y de infraestructura. En la transición se redefine la disputa por las rentas del narcotráfico, la plusvalía asociada a grandes obras, la deforestación para acaparamiento de tierras y recursos del subsuelo.
- La resistencia a la violencia, y al uso de las armas contra el pueblo y sus derechos, ha sido la respuesta notable en las ciudades y de manera notable en las regiones más golpeadas. Estas movilizaciones por la vida, el territorio, la democracia y la paz, lo mismo que el despliegue del control comunitario y de las manifestaciones de trabajadores, estudiantes, artistas y mujeres por la paz son el soporte de la transición y la muestra de la vigencia de la oportunidad para la paz.
- La mayor fortaleza para el avance en la transición es la emergencia de una conciencia nacional democrática y por la paz, que se constata en movilizaciones de la juventud, las mujeres, pueblos étnicos, intelectuales, trabajadores y muchos otros sectores. Se están agrupando fuerzas políticas y de opinión y crecen en contra de la guerra y en defensa de la implementación del AFP y de nuevos pactos. Estas fuerzas se sintonizan con el apoyo de la comunidad internacional.
- El futuro de la transición está en juego en una situación de desequilibrios inestables; los opositores a los acuerdos de paz toman aire de los ambientes violentos para estigmatizar y lanzar contraofensivas; los defensores de un camino de paz negociada y con apertura democrática se expresan en movimientos sociales y políticos de resistencia y apoyo a la implementación del AFP. Las pruebas de fuerza se dan todos los días en el debate público, el Congreso, la protesta, las expresiones culturales y artísticas, los movimientos ambientalistas, de pueblos étnicos, de jóvenes y mujeres; se darán en los próximos años en procesos electorales y en grandes confrontaciones.

Miedos, falacias y realidades al final del conflicto armado

Las masacres, asesinato de líderes/as y excombatientes indican que se acabó la transición a la paz y entramos a una nueva guerra?
FALSO.

Porqué ?

1. La transición hacia el posconflicto total se ha dado en medio de crisis, ataques contra el Acuerdo FP (2016), intento de acabar con la JEP, estigmatización contra los acuerdos, líderes y personas en reincorporación, *pero la violencia esta disminuyendo en el conjunto del país y hay una conciencia y movilización social y política contra las guerras y en defensa del AFP, de nuevos pactos para reformas democráticas y una paz más completa*
2. Los hechos de violencia armada contra líderes y excombatientes se focalizan en 168 municipios de un total de 1122 que hay en Colombia. En muchos de ellos los homicidios, amenazas, masacres y desplazamiento forzado han aumentado desde 2017 y muestran la continuidad de dinámicas de guerra que ha sido crónica en esas subregiones. Pero al mismo tiempo en la mayoría de ellas se ha multiplicado la resistencia y crecen los movimientos sociales contra las políticas de guerra, presencia de mafias y grupos armados que atentan contra la población.
3. En el conjunto de departamentos con situaciones críticas de violencia armada son mas fuertes las fuerzas por la paz, como ocurre en Nariño, Cauca, Norte de Santander, Putumayo, Meta o Caquetá. En el noroccidente de Colombia, incluida Antioquia, Chocó, Córdoba, fuerzas independientes, democráticas, defensoras de la paz, han avanzado confrontando a los adversarios de los acuerdos de paz y al narcoparamilitarismo en importantes fortines.
4. En estos años han fracasado los intentos de desmontar el Sistema Integral de Verdad, Justicia, Reparación y No repetición. Avanza el trabajo de la Comisión de la Verdad, la JEP y la UBPD.
5. A pesar de los asesinatos, estigmatización, incumplimientos, simulaciones y entrampamiento contra excombatientes, el 95% de quienes firmaron el AFP se mantienen en el proceso después de haber hecho dejación de las armas.

•••

6. El rearme equivocado de algunos dirigentes y la persistencia en armas de los que no acogieron el acuerdo de La Habana, esta lejos de constituir una fuerza armada en rebelión con capacidad similar a lo que fueron las FARC EP; no tienen posibilidad de lucha armada por el poder ni espacio social, político nacional o internacional para convertirse en alternativa de poder. Su realidad es subregional y su permanencia depende de las finanzas disolventes con el narcotráfico.
7. Otros grupos llamados GAO residuales, rearmados con excombatientes de base o milicianos que no se acogen al AFP, son satélites de mafias, narcotraficantes y no tienen proyecto político, ni se proponen enfrentar a la fuerza pública o al Estado.
8. El ELN ha aumentado áreas de movilidad en zonas del suroccidente y Choco. Está en crecientes disputas con grupos armados en Catatumbo y se mantiene en Arauca. No presenta cambios sustanciales en su capacidad militar y su debilitamiento político nacional e internacional. No tiene capacidad de confrontación sostenida al aparato militar del estado y se hace visible en atentados terroristas.
9. Los opositores a los Acuerdos de Paz, han logrado bloquear la implementación de reformas sociales y políticas y paralizar mecanismos de implementación de los acuerdos, pero no han podido tener las mayorías suficientes para hacerlo trizas mediante actos legislativos, reformas o referendos.
10. En los últimos años y aún en medio de la pandemia se han desatado grandes movilizaciones por la vida, la democracia, los derechos territoriales, por la paz. En 2019 se dieron importantes movilizaciones de los estudiantes, mujeres, ambientalistas, trabajadores e intelectuales. Entre ellas estuvieron las marchas del paro nacional. En 2020 se expresó el descontento urbano, ha seguido la Minga indígena, afro, campesina y popular y un creciente movimiento de conciencia e indignación ante los asesinatos, masacres y respuestas autoritarias, omisivas y violentas desde el gobierno y su estrategia de seguridad y acción de la fuerza pública.
11. La comunidad internacional sigue firme en la defensa de la implementación del AFP y en el rechazo a retomar estrategias de guerra en Colombia.

Agradecemos a las organizaciones, líderes, lideresas de todas las regiones por su colaboración permanente para el monitoreo de agresiones y abusos contra los derechos humanos.

Indepaz, 2020

Investigadores:

Camilo González Posso - Presidente de Indepaz;

Leonardo González Perafán - Director del Observatorio de conflictividades y DDHH;

Carlos Espitia – Mapas;

Juana Valentina Cabezas - Investigadora

Organizaciones e instituciones colaboradoras:

Cumbre Agraria, Étnica y Popular- Coordinación de DD.HH – Marcha Patriótica, Fecode, USO, CUT-DDHH, Red por la Vida - Cauca, RedDHHFIC, Red de DDHH del Putumayo, Fuerza Mujeres Wayúu, Mesa de DDHH del Guaviare, Corporación Viso mutop, Asojuntas, Cahucopana, Ascamcat, Cisca, Erpaz-Cauca, Cinep Noche y Niebla, Coccam, Redh Pacífico Nariñenese, Redhus, ACVC, Ascamta, Observatorio de información y análisis Misión 2.0 Partido Farc, SAT de la Defensoría del Pueblo, UIA de la JEP, Misión de verificación de la ONU en Colombia.

Datos de contacto:

camilogonzalezposso@gmail.com,

leonardo@Indepaz.org.co

Whatsapp: 3105850575

